



Информационный бюллетень

социально-экономическое
развитие Вологодской области
1991 — 2011

Оглавление

20 ЛЕТ. НЕКОТОРЫЕ ФАКТЫ становления и развития российской экономики и экономики Вологодской области	2
10 лет. Вологодская область: что сделано	8
1. Промышленная политика	8
2. Инвестиционная политика	18
3. Жилищная политика	25
4. Агропромышленный комплекс	29
5. Топливо-энергетический комплекс.....	32
6. Дорожное хозяйство и транспорт	36
7. МАЛЫЙ БИЗНЕС	38
8. ТУРИЗМ.....	42
9. Уровень жизни населения	44
10. Обеспечение занятости населения	48
11. ОБРАЗОВАНИЕ.....	51
12. здравоохранение.....	55
13. Меры социальной поддержки населения области	59
14. КУЛЬТУРА.....	62
15. Физическая культура и спорт	65
ЗАКЛЮЧЕНИЕ	68

20 ЛЕТ. НЕКОТОРЫЕ ФАКТЫ становления и развития российской экономики и экономики Вологодской области

- Вологодская область - один из наиболее экономически развитых регионов Российского Севера.

По **объему промышленного производства** в расчете на одного жителя область входит в **десятку лидеров современной России**, по **объему производства молока** сельхозорганизациями на душу населения - в **первую тройку**. Регион занимает **19 место** по инвестиционным рискам в рейтинге агентства «**Эксперт – РА**» среди 83 субъектов РФ.

- Двадцать лет назад ситуация в области была кардинально иной. Вологодская область, как и вся Россия, в тот период оказалась в условиях **системного кризиса**, который затронул все сферы жизни общества. Политическая система, которая на протяжении длительного времени воспроизводила саму себя и практически не реагировала на внешние изменения и вызовы, не могла старыми формами и методами осуществить политическое руководство страной. Экономика, основанная на **жесткой централизации**, постепенно теряла темпы развития и оказалась в катастрофическом положении.

- **Ускорялось падение производства**: за 1991 год спад составил 8%. **Дефицит государственного бюджета** (превышение государственных расходов над доходами) составлял, по разным оценкам, от 20% до **30% валового внутреннего продукта** (оценка 2011 года - 0,1% от ВВП). Нарастание денежной массы в стране грозило потерей контроля государства над финансовой системой и гиперинфляцией, т.е. инфляцией свыше 50% в месяц, которая могла парализовать всю экономику.

- Проводимые с 1991 года **рыночные реформы** очень сильно отразились на социально-экономической ситуации в стране и на имущественном положе-

нии граждан.

Выбранный Правительством метод «шоковой терапии» самым жестоким образом ударил как по карманам большинства россиян, так и по российской промышленности.

- К концу 1991 года был полностью **исчерпан золото-валютный запас страны**. В повседневные разговоры россиян вошли такие экономические термины, как **инфляция, курс валют, дивидент, дефолт**.

- Неожиданные перебои в снабжении населения различными потребительскими товарами вызывали **«кризисы»** (табачный, сахарный, водочный) и огромные очереди. Вводилось **нормированное распределение** многих продуктов. Люди опасались возможного голода.

- В начале 1991 года действовали **различные цены на одни и те же товары** в государственной торговле и в торговле **системы потребкооперации**. В государственной торговле колбаса была дешевая – 2,20 рубля за кг «Докторской», но купить можно было лишь 300 граммов в месяц, а дальше – как душа пожелает: можно съесть разом или растянуть удовольствие на месяц. В коммерческих магазинах было одно, но очень существенное ограничение – цена.

Историческая справка:

Нормированное распределение в СССР (талонная система) началось с введения талонов, в первую очередь, на колбасу. Месячные нормы отпуска продуктов по талону на 1 человека в 1991 году:

масло животное – 300 граммов,

колбаса вареная – 300 граммов,

растительное масло – 0,5 литра,

сахарный песок – 1 кг,

макаронные изделия – 1 кг.

и др.

Целью введения талонов было обеспечить население минимально гарантированным набором товаров. На практике иногда не удавалось использовать талоны, если соответствующих товаров в магазинах не было.

Талонная система сошла на нет в начале 1992 года в связи с «отпуском» цен, сократившим платежеспособный спрос, и распространением свободной торговли.

Ограничение на продажу алкоголя, прежде всего на **водку** в 1985-1987 годах в связи с введением «сухого закона», а также введение талонной системы, вызвало резкий рост потребления самогона и разного рода суррогатов алкоголя. А с 1 января 1992 года с началом либерализации торговли, ознаменованной «отпуском» цен на ликеро-водочные изделия, алкогольный рынок начал быстро наполняться разного рода фальсификатами, которые стали вытеснять легально произведенную алкогольную продукцию в силу своей более низкой цены. По мнению экспертов, за 90-е годы в стране от алкоголя и связанных с ним причин (алкогольная болезнь, отравление алкоголем, преступления и дорожно-транспортные происшествия в состоянии алкогольного опьянения) погибло около 1 млн человек.

- **Либерализация цен** вызвала безудержный их рост при фактическом заморозке зарплат. Хлынувший из-за рубежа зачастую второсортный товар душил отечественного производителя.

- Стремясь хоть как-то **сохранить свои сбережения от инфляции** и не доверяя государственным кредитным учреждениям, уже обманувшим своих вкладчиков в 1992 году, люди стали обращаться во вновь создаваемые коммерческие учреждения, ориентированные на сбор денег и выплату солидных процентов по ним.

Пользуясь пробелами в российском законодательстве, а иногда и явным попустительством властей, используя агрессивную рекламу в СМИ, хозяева новоиспеченных фондов, финансовых компаний, банков **аккумулировали огром-**

ные средства миллионов российских граждан и благополучно исчезали с ними, не забыв перед этим оформить на себя недвижимость за рубежом и новое гражданство.

- Догматизм основных идеологических концепций, основанных на «единственно верном учении», привел к **краху господствующей идеологической доктрины**. Значительная часть населения требовала перемен. Чтобы преодолеть последствия системного кризиса эволюционным путем, необходимо было выйти на новые стандарты общественного развития, а именно - упорядочивание себя на основе закона, частной собственности и признания прав личности. Именно по этому направлению, с определенными специфическими нюансами, развивались в это время ведущие страны мира. Однако этот переход ознаменовался новыми испытаниями, которые суждено было пройти уже новой стране – Российской Федерации.

- В новейшей истории нет прецедента, чтобы одновременно осуществлялись реформы – политическая, экономическая, финансовая, налоговая, социальная, военная. Одновременно. Успешный опыт быстрых, но поэтапных реформ имеет место быть только в моноэтнических и моноконфессиональных странах (Польша, Чехия и др.)

- Заданные стандарты новой политической системы в конечном итоге показали правильность стратегического движения страны. **Россия успешно осуществила ряд реформ, в том числе экономических, и добилась прогресса в развитии.**

- **Гиперинфляция сменилась вполне умеренными темпами роста цен. Увеличилось реальное потребление российских семей.**

Россия от государственных цен пришла к **стандартному рыночному ценообразованию**, от жесткого контроля валютного рынка - к одной из самых либеральных в мире моделей его регулирования, от закрытой для иностранных капиталов страны - к миллиардам долларов накопленных иностранных инвестиций.

- В российском обществе уровень жизни основной массы населения определяется **величиной заработной платы**.

- В Вологодской области среднемесячная заработная плата в 1991 году составляла 550 рублей, в 2010 году – 18536 рублей, в 1 полугодии 2011 года - 19490 рублей.

- Покупательная способность средней по области заработной платы в 1993 году соответствовала 2,3 прожиточного минимума для трудоспособного населения, в 2010 году - это соотношение улучшилось до 3,0.

И если 20 лет назад по дорогам России «колесили» исключительно «Жигули», «Москвичи» и уазики, а «Волга» являлась автомобилем представительского класса, то сейчас никого не удивит иномарками «Тойота», «Ниссан», «Митсубиси».

Например, в фильме **«Забывтая мелодия для флейты»** показан образ жизни и уровень достатка Леонида Семеновича Филимонова - высокопоставленного чиновника из «Главного управления свободного времени». Его благосостояние заключалось в наличии автомобиля «Москвич 2141» — предела мечтаний большинства советских людей того времени.

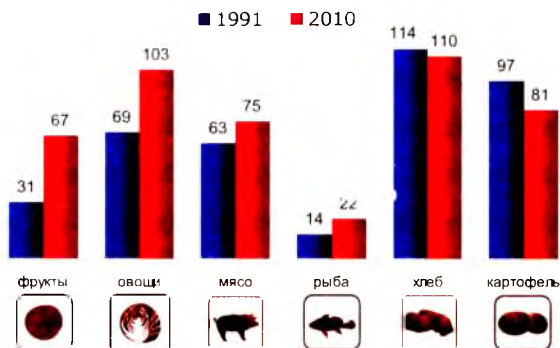
- Люди считали за счастье **попасть на работу на Крайний Север и за границу** (Монголия, Нигерия), чтобы иметь возможность не только заработать, но еще и купить предметы роскоши того времени (автомобиль «Волга», автомагнитола «Шарп», болгарскую дубленку, цветной телевизор, который можно «оторвать» от земли, югославские сапоги, румынскую и ГДРовскую мебель).

- В российском обществе уровень жизни основной массы населения определяется **величиной заработной платы**.

В Вологодской области среднемесячная заработная плата в 1991 году составляла 550 рублей, в 1 полугодии 2011 года - 19490 рублей.

Покупательная способность средней по области заработной платы в 1993 году соответствовала 2,3 прожиточного минимума для трудоспособного населения, к концу 1 полугодия 2011 года это соотношение улучшилось до 2,7.

Потребление продуктов питания населением области,
кг на человека в год



- Расширение ассортимента продуктов, предлагаемое развивающимся рынком наряду с растущим благосостоянием жителей области, **улучшило структуру питания населения**. Потребление **фруктов и ягод увеличилось** с 1991 по 2010 год более чем в 2 раза: с 31 до 67 кг в год на человека, **овощей** – в 1,6 раза: с 69 до 103 кг, **мяса** – в 1,2 раза: с 63 до 75 кг, **рыбы** – в 1,6 раза: с 14 до 22 кг. Потребление **хлеба** снизилось на 4%: со 114 до 110 кг, **картофеля** - на 17%: с 97 кг до 81 кг.

10 лет. Вологодская область: что сделано

1. ПРОМЫШЛЕННАЯ ПОЛИТИКА

- Вологодская область занимает лидирующие позиции в общероссийском производстве промышленной продукции и на Северо-Западе.

- Это индустриально развитый регион, на долю промышленности приходится почти половина объема валового регионального продукта.

- В области производится:

- ⇒ каждая шестая тонна российского проката и стали;

- ⇒ каждая девятая тонна минеральных удобрений;

- ⇒ каждый пятый метр льняных тканей;

- ⇒ каждый одиннадцатый кубометр клееной фанеры.

- **За предкризисные годы (до 2008 года) промышленность области развивалась стабильно и динамично.**

- Интенсивно развивались такие отрасли, как лесозаготовка и деревообработка, металлургическое и химическое производство, производство машин и оборудования и производство пищевых продуктов, производство изделий из стекла.



- Промышленное производство в физических объемах (индекс промышленного производства) в 2007 году превысило уровень 2000 года на 35%.

- За три докризисных года (2005-2007) промышленное производство в физических объемах выросло на 19,7%, что соответствует среднероссийским темпам роста (на 19,3%).

- **Кризис внес свои коррективы. За два кризисных года промышленность области упала почти на 14%.**

- Для снижения влияния неблагоприятного развития мировой конъюнктуры и возврата к экономическому росту в области был **реализован комплекс антикризисных мер.**

- Международным центром социально-экономических исследований «Леонтьевский центр» осуществляемые в Вологодской области **антикризисные действия** были **оценены как наиболее масштабные и проработанные** среди всех регионов Северо-Западного федерального округа.

- **В результате принимаемых мер в 2010 году был восстановлен уровень промышленного производства 2008 года, а в текущем, 2011 году, будет восстановлен докризисный уровень, т.е. уровень 2007 года.**

- В 2011 году объем промышленного производства в области (в сопоставимой оценке) превысит уровень 2000 года в 1,4 раза.

Индекс промышленного производства,
2011 год в % к 2000 году



• За 2001-2011 годы по сравнению с базовой отраслью - металлургией (рост в 1,3 раза) более высокими темпами увеличивался выпуск продукции в других перспективных видах деятельности:

- ⇒ химическое производство - рост в 1,4 раза;
- ⇒ производство пищевых продуктов – рост в 1,4 раза;
- ⇒ деревообработка - рост в 1,6 раза;
- ⇒ производство машин и оборудования - рост в 2,5 раза;
- ⇒ стекольная промышленность - рост более чем в 5 раз.

• Развитие производства данных секторов экономики на основе внутренних инвестиций способствовало **росту поступлений в областной бюджет от неметаллургической составляющей с 25% в 2000 году до 76% в 2010 году.**

10 лет работы промышленности – это:

• Завершение ряда инвестиционных проектов и **выбор** лидером металлургической отрасли — **Череповецким металлургическим комбинатом** ОАО «Северсталь» в качестве **приоритетного направления - выпуск качественно новых продуктов:** сложных видов проката с высокой добавленной стоимостью, востребованного на различных индустриальных рынках: в трубной, машиностроительной, оборонной промышленности. Отрасль выдержала удар мирового финансового кризиса, который в большей мере пришелся на металлургическое производство, и практически восстановила докризисный уровень.

• **Модернизация химического комплекса**, что позволило увеличить производство минеральных удобрений на 35% и улучшить качество. **По производству минеральных удобрений Вологодская область занимает второе место в России.** Химические предприятия имеют сертификаты соответствия мировым стандартам систем менеджмента качества. Продукция отмечена десятками наград крупнейших российских и международных агропромышленных и химических выставок, неоднократно включалась в список «100 лучших товаров России». Увеличена мощность энергоустановок. Это дало возможность ОАО «Ам-

мофос» перейти на собственное энергообеспечение и стать поставщиком электроэнергии в региональную энергосеть.

Благодаря грамотной политике компании «ФосАгро», в состав которой входят ведущие химические предприятия области, химический комплекс области по объемам промышленного производства уже в 2009 году не только восстановил, но и превысил уровень 2007 года. Кроме того, в трудный кризисный период самое крупное предприятие отрасли ОАО «Аммофос» не сокращало своих работников.

• **Ориентация машиностроительного комплекса на выпуск конкурентоспособной продукции.**

⇒ ОАО «Вологодский оптико-механический завод» развивает сотрудничество с французской фирмой «ТАЛЕС ОПТРОНИК». В 2008 году создан участок по сервисному обслуживанию и ремонту прицелов и французских тепловизионных камер «Катрин ФС», в июле 2010 года открыто лицензионное производство тепловизионных камер «Катрин ФС».

⇒ ЗАО «Вологодский подшипниковый завод» освоил новые виды подшипников для авто- и авиастроения.

⇒ ОАО «Транс-Альфа Электро» освоило выпуск городских и пригородных автобусов большого класса модели «Олимп». В настоящее время изготовлен опытный образец автобуса среднего класса модели «Олимп миди».

⇒ ОАО «Вологодский завод строительных конструкций и дорожных машин» ввел в эксплуатацию два новых производства: производство зданий панельно-стоечной конструкции на основе термопрофиля и производство новой конструкции и технологии изготовления блок-контейнеров. Значительно расширилась география поставок продукции предприятия – от Калининграда до Дальнего Востока, в том числе участие в федеральном проекте в части строительства сооружений для объектов Олимпиады в Сочи.

⇒ ОАО «Череповецкий литейно-механический завод» запустил в сентябре 2010 года конвейер по промышленной сборке дорожно-строительной и сельскохозяйственной техники на базе тракторов «Беларус».

⇒ Предприятия-лидеры машиностроительной отрасли получили международные сертификаты по менеджменту качества (ЗАО «Вологодский подшипниковый завод», ОАО «Вологодский оптико-механический завод», ОАО «Вологодский завод строительных конструкций и дорожных машин», ОАО «Вологодский машиностроительный завод»).

• **Лесопромышленный комплекс, в котором за последние десятилетия произошли значительные позитивные изменения.** Область занимает лидирующие позиции среди регионов России по производству: **деловой древесины – 2 место**, обогнав Архангельскую область и Республику Коми, фанеры - 3 место, древесно-стружечных плит - 3 место, пиломатериалов - 5 место.

• **Совершенствование качества и безопасности продуктов питания.**

⇒ 13 предприятий пищевой промышленности имеют сертифицированные системы менеджмента качества.

⇒ 18 предприятий сертифицированы по системе добровольной сертификации «Настоящий вологодский продукт».

⇒ «Вологодское масло» – общепризнанный национальный бренд, имеющий мировую известность и высокую репутацию. В настоящее время семь предприятий области, выпускающих уникальный продукт по новым единым техническим условиям, внесены в государственный реестр и имеют право называть свой продукт «Вологодское масло».

• **Возрождение стекольной промышленности** в области, что явилось результатом продуманной и взвешенной инвестиционной политики Правительства области. За последние 10 лет объем производства увеличился почти в 5 раз. Сегодня в области производится каждая девятая стеклобутылка от российского производства.

- **Начало реализации пилотного проекта** «Развитие льняного комплекса Вологодской области путем межотраслевой и межтерриториальной кооперации». Льняной комплекс Вологодской области представлен организациями полной технологической цепочки по выпуску готовой льносодержащей продукции из первичного сырья.

ЛЕСНОЙ КОМПЛЕКС

- **Вологодская область – лесной регион**, более 70 процентов территории покрыто лесами, запас древесины превышает 1,7 млрд куб. м – это немногим меньше, чем в Финляндии. Ежегодная расчетная лесосека - свыше 24 млн куб. м.

- Во времена плановой экономики лесные массивы нашей области рассматривались как сырьевые ресурсы для обеспечения крупных деревообрабатывающих и целлюлозно-бумажных комбинатов, расположенных за пределами региона. На них отгружалось порядка 70% от всей заготовленной древесины.

- **За последние десятилетия в экономике лесной отрасли произошли значительные изменения.** В области был взят последовательный курс на восстановление и развитие лесного комплекса, в первую очередь, лесопереработки.

- **За 10 лет:**

- ⇒ Объем инвестиций в лесопромышленный комплекс составил 10,7 млрд рублей.

- ⇒ **Осуществлена модернизация производства и реализация инвестиционных проектов на 14 предприятиях.** Кроме того, **проведено переоснащение более 420 малых лесопильных предприятий** области, на которых установлены небольшие лесопильные, строгальные станки, построено 8 предприятий по производству топливных древесных гранул (пеллет). Начался управляемый процесс консолидации малых предприятий.

⇒ Обновлен парк современной лесозаготовительной техники, приобретены многооперационные машины – харвестеры, форвардеры, внедряются современные технологии заготовки древесины.

⇒ **Возросли объемы переработки древесины внутри области** – с 56% в 2000 году до 65% в 2010 году.

Структура экспортных поставок продукции ЛПК, в %



⇒ **Изменилась структура экспортных поставок** - доля круглых лесоматериалов в стоимостном объеме экспорта продукции ЛПК сократилась с 68% до 21%, а в самой структуре экспортируемых круглых лесоматериалов - доля листовенных, т.е. тех, использование которых на внутреннем рынке в настоящее время ограничено, выросла с 12% до 89%.

⇒ Налоговые поступления от лесного комплекса увеличились более чем в 2 раза.

• **В 2011 году по сравнению с 2000 годом:**

⇒ заготовка древесины увеличилась в 1,5 раза;

в то же время:

⇒ производство фанеры увеличено в 2,2 раза;

⇒ плит ДСП – в 2 раза;

⇒ пиломатериалов – в 1,8 раза;

⇒ бумаги и картона – в 1,8 раза.



- С учетом требований нового Лесного кодекса в области **сформирована рыночная структура лесоуправления и лесозаготовки**, в которой:

государственные полномочия, в том числе функции госконтроля и госнадзора, выполняет система государственных лесничеств Департамента лесного комплекса области;

лесохозяйственные функции и функции охраны, защиты и воспроизводства лесов выполняют сохраненные областные государственные лесхозы, а также арендаторы лесного фонда.

- Выстроенная система управления лесами позволила лесному комплексу выдержать отрицательное влияние мирового экономического кризиса и быстро восстановить экономику лесопромышленных предприятий.

- Важнейший раздел Лесного кодекса об организации и создании лесной инфраструктуры позволил начать **строительство лесных дорог** за счет федеральных средств. За 2009 и 2010 годы за счет федеральных средств и на условиях софинансирования построено 90 км лесных дорог, что позволило ос-

ваивать труднодоступные лесные массивы, обеспечить жизнедеятельность в удаленных лесных поселках и сыграло важнейшую роль в противопожарных мероприятиях 2010 года.

- Новое лесное законодательство позволило обеспечить меры государственной поддержки, предоставляемые федеральным центром при включении инвестиционных проектов в перечень приоритетных в области освоения лесов.

- В настоящее время в Вологодской области **утверждено 12 приоритетных инвестиционных проектов в области освоения лесов** с объемом инвестиций более 14 млрд рублей, **из них реализовано и введено два проекта:**

в г. Вытегре построен современный лесопильно-деревообрабатывающий завод с самым передовым оборудованием;

на Череповецком фанерно-мебельном комбинате введен в эксплуатацию крупнейший на Северо-Западе цех по производству древесно-стружечных плит, оснащенный технологическим оборудованием немецкой фирмы «Диффенбахер».

- Кроме того, на ООО «Коскисилва» введен в эксплуатацию цех лесопиления.

- В текущем году построен завод по выращиванию элитного посадочного материала с закрытой корневой системой в Вологодском районе (ст. Дикая) - единственный в России, направленный на перспективу воспроизводства высокопродуктивных лесов для всех арендаторов лесфонда области.

- В завершающей стадии находится проект коренной модернизации Сокольского ДОКа, где будет установлено оборудование по производству нового высококачественного клееного стенового бруса.

- Помимо включенных в перечень приоритетных инвестиционных проектов в 2010 году реализован проект в г. Великом Устюге (на родине Деда Мороза) по качественной модернизации существующего фанерного комбината

«Новатор» - введен в эксплуатацию новый современный завод по производству большеформатной фанеры.

- На ООО «Харовсклеспром» проведена модернизация лесопильного производства.
- С целью расширения рынков сбыта продукции ЛПК **ежегодно проводится выставка-ярмарка «Российский лес»**, которая получила широкое признание у специалистов, ученых, представителей отечественного и зарубежного бизнеса.
- С 1998 года выставка-ярмарка приобрела статус Всероссийской, а с 2008 года носит статус Международной.
- По инициативе Правительства области при поддержке Союза лесопромышленников и лесозэкспортеров России с 2006 года в рамках выставки **проходит Международный форум «Лес и человек – Вологда»**, в котором принимают активное участие представители бизнеса, федеральных и региональных органов власти, ведущие эксперты нашей страны и из-за рубежа. На форуме обсуждается широкий спектр вопросов, которые влияют на развитие лесного комплекса России.

2. ИНВЕСТИЦИОННАЯ ПОЛИТИКА

- Основой для обеспечения экономического роста и решения социальных проблем в области стала прагматичная и открытая политика органов власти, ориентированная на реализацию действий в направлении продуманного, осознанного развития, трансформации существующих, а также освоения новых экономических пространств, формирования новых условий для достижения конкурентоспособности региона.

- Инвестиционная привлекательность региона обеспечена по 4 основным позициям:

- 1) выгодная география - близость к главным промышленным центрам страны – г. Москве и г. Санкт-Петербургу, и развитие инфраструктур - через область проходят все виды транспортных коммуникаций: железные и автомобильные дороги, Волго-Балтийский водный путь, воздушный коридор Европа - Азия;

- 2) высокий кадровый потенциал;

- 3) достаточно развитая административная инфраструктура;

- 4) поддержка со стороны региональной и муниципальной власти - в области работает прозрачный механизм получения преференций.

С 1997 года в области **действует закон о государственной поддержке инвестиционной деятельности**. С учетом накопленного опыта и с целью сделать его еще более доступным и ясным для инвесторов, в 2009 году закон принят в новой редакции.

В 2010 году принят **закон «Об участии Вологодской области в государственно-частном партнерстве»**, определяющий правовые механизмы взаимодействия бизнеса и власти, разработана новая редакция Положения о порядке проведения отбора инвестиционных проектов для включения в областную инвестиционную программу.

В 2011 году утверждена долгосрочная целевая программа «**Создание благоприятных условий для привлечения инвестиций в экономику области**». Реализация мероприятий программы даст возможность **из режима инвестиционного ожидания перейти в режим инвестиционного планирования**.

Для улучшения инвестиционного климата в области разработана и реализуется программа мероприятий «**Ликвидация административных барьеров в строительстве на территории Вологодской области на 2011 – 2015 годы**».

Инвесторам предоставляется пакет стабильных региональных налоговых льгот в рамках областной инвестиционной программы. Бизнесу за счет бюджетных возможностей предоставляются региональные государственные гарантии по кредитам.

Одной из основных форм сотрудничества власти и бизнеса **является государственно-частное партнерство**. При этом преобладающая часть государственных инвестиций направляется на строительство инфраструктуры общего пользования, финансирование которой за счет средств частных инвесторов резко снизило бы привлекательность проекта.

Собирая все эти позиции, область тем самым создает комфортные условия для инвестора.



За период с 2001 по 2011 год в экономику области вложено более 560 млрд рублей инвестиций, объем их в сопоставимых ценах увеличился в 3,8 раза.

- В области реализованы крупные проекты:

⇒ В **металлургическом производстве** модернизация направлена на повышение качества и производительности, расширение спектра выпускаемых изделий и снижение затрат. ОАО ЧерМК «Северсталь» активно работает над развитием инновационных продуктов и технологий, которые позволят компании в кратко- и среднесрочной перспективе достичь и превзойти зарубежные аналоги в производстве стали с уникальными характеристиками. Одновременно с этим продолжается разработка и продвижение другого перспективного для металлургической отрасли продукта - высококачественного оцинкованного листа с полимерным покрытием.

⇒ В **химической промышленности** на «Аммофосе» запущен ряд установок по производству серной кислоты, четвертая из которых является самой производительной и совершенной на сегодняшний день в России. ОАО «Череповецкий Азот» завершает строительство производства карбамида.

⇒ В **стекольной промышленности** введены мощности по производству стеклотылки почти на 1,3 млрд штук.

⇒ В **лесном комплексе** введены мощности по производству пиломатериалов более чем на 700 тыс. куб. м, в том числе и экспортного качества, мощности по производству древесно-стружечных плит на 209 тыс. куб. м, запущено производство по выпуску широкоформатной фанеры мощностью 50 тыс. куб. м.

⇒ Модернизируется целлюлозно-бумажное производство. Установка третьей бумагоделательной машины на **ООО «Сухонский ЦБК»** позволит изготавливать бумагу для плоских слоев гофрокартона на основе макулатуры (тест-лайнера) и бумагу для гофрирования (флютинг).

- Коммерческие инвестиционные проекты связаны не только с модернизацией, но и с **созданием новых производств**:

- ⇒ В индустриальном парке «Шексна» введен **трубопрофильный завод** - это уникальное для Северо-Запада России производство по составу оборудования и возможностям исполнения заказов.

- ⇒ В г. Вытегре пущен в строй и успешно работает **ЛДК № 2**.

- ⇒ Крупная финская компания **«Коскитукки»** сделала свою первую инвестицию за рубежом именно в России, именно в Вологодской области, и ввела в строй **новый лесопильный завод**.

- Область выстраивает необходимые инфраструктуры, создавая для запуска стратегически важных проектов площадки, насыщенные транспортными, энергетическими, инженерными и иными инфраструктурными объектами.

Результатом такого подхода стало развитие **индустриального парка «Шексна»** (ориентированного на металлоконструкционное строительство), создание **индустриального парка «Сокол»** (ориентированного на деревопереработку). В них осуществляется строительство энергетических объектов, развивается инженерная, транспортная инфраструктура. На площадках ведется строительство предприятий (в ИП «Шексна» - биотехнологического завода, в ИП «Сокол» - лесоперерабатывающего завода).

Инвесторы в индустриальных парках могут получать как инфраструктурную поддержку, так и пакет стабильных налоговых региональных льгот. В частности, субъекты парка имеют право на освобождение от уплаты транспортного налога и налога на имущество организаций в течение 5-ти лет. На такой же срок на 4,5% снижается ставка налога на прибыль.

- Развитие коммерческих проектов базируется **на снятии инфраструктурных ограничений**.

- ⇒ В 2000 году введены в эксплуатацию **мост через реку Сухону в г. Соколе и путепроводная развязка в г. Череповце**.

⇒ В 2005 году в г. Череповце **введен в эксплуатацию новый аэровокзальный комплекс.**

⇒ В 2005 году построен **второй путь на железнодорожном участке Буй – Вологда.**

⇒ В 2006 году в г. Вологде **реконструирован мост 800–летия Вологды.**

⇒ В 2007 году в п. Шексна построена **путепроводная развязка.** С ее вводом интенсивно развивающийся поселок, который фактически разделен железнодорожным переездом на две части, стал единым целым. Времена, когда шекснинцы простаивали перед закрытым шлагбаумом несколько часов подряд, ушли в прошлое.

⇒ В 2007 году пущен **3 пусковой комплекс обхода г. Вологды.** Со сдачей в эксплуатацию комплекса Вологда примерно на треть разгрузилась от проходящего через нее большегрузного транзитного транспорта, улучшилась экологическая обстановка.

⇒ 27 сентября 2011 года подписано распоряжение Председателя Правительства РФ **по открытию аэропорта Череповец для выполнения международных полетов воздушных судов.**

⇒ В 2004 году на ОАО «ФК «Новатор» пущена в эксплуатацию **мини ТЭЦ на древесных отходах.**

⇒ В 2009 году на **ОАО «Вологодский оптико-механический завод» пущена газотурбинная установка мощностью 1,8 МВт,** позволяющая предприятию полностью обеспечить свои потребности в электроэнергии.

⇒ В 2010 году пущена в эксплуатацию газотурбинная **ТЭЦ в г. Красавино мощностью 67 МВт.** Это позволит снизить зависимость области от внешних поставщиков электроэнергии, обновить основные фонды Вологодской энергосистемы, повысить надежность энергоснабжения потребителей северо-восточных районов области.

⇒ В 2009 году в г. Вытегре создан **федеральный научный учебно-спасательный центр «Вытегра» МЧС России. Центров такого уровня всего три в России.** Предназначен не только для совершенствования навыков спасателей, но и для исследований, связанных с ликвидацией чрезвычайных ситуаций. Одно из направлений – борьба с последствиями экологических катастроф.

- Важнейшее направление бюджетных инвестиционных вложений – **инвестиции в повышение качества и уровня жизни населения.**

За 2001-2011 годы:

⇒ Введены в эксплуатацию 10 дошкольных учреждений и 15 школ, в том числе 2 цифровые (в п. Устье и в п. Шексна).

⇒ В г. Кириллове открыт **первый в области мобильный детский сад на 80 мест.** Сад сможет принимать 4 группы детей. В здании предусмотрены спальни, игровые комнаты, спортивный и музыкальный залы, пищеблок, медицинский кабинет, комната персонала и другие помещения. Здание соответствует требованиям экологической и пожарной безопасности. Уникальная особенность мобильных детских садов в том, что, к примеру, при изменении демографической ситуации их можно демонтировать и перевезти в другой район.

⇒ Введены в эксплуатацию 28 учреждений здравоохранения, в их числе **поликлиника в г. Вологде** на 1050 пос. в смену (в том числе терапевтический корпус на 800 пос. в смену и травмпункт на 250 пос.), **новая поликлиника в г. Череповце, которая соответствует европейским стандартам качества и оборудована по последнему слову техники.**

⇒ Появились новые спортивные сооружения: физкультурно-оздоровительные комплексы, теннисные корты, спортивные залы, 5 плавательных бассейнов, 3 спортивных сооружения с искусственным льдом. В г. Вологде **открылся универсальный спортивный комплекс, который соответствует всем европейским стандартам и является одним из лучших на Северо-Западе России.** Это первое подобное сооружение в области. Спортсмены смогут зани-

маться здесь самыми разными игровыми видами спорта: баскетболом, волейболом, гандболом, мини-футболом, теннисом. Здесь проходят спортивные матчи и праздники – зал вмещает до трех тысяч человек.

⇒ Построены 10 учреждений клубного типа, введены библиотеки, реконструирована областная филармония, построены детско-юношеский клуб и Дворец бракосочетания в г. Череповце.

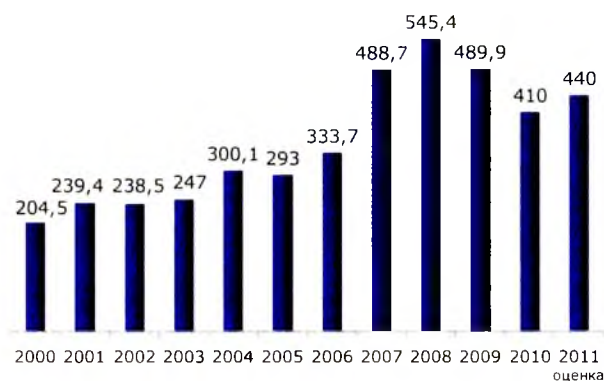
⇒ **В с. Молочное открыт специальный жилой дом для одиноких пенсионеров и ветеранов**, который по своей комфортабельности не имеет аналогов в России.

⇒ **В г. Вологде открылся единственный в России национальный Музей кружева**. Созданием Музея, соответствующего мировому уровню, стало возможным благодаря совместным усилиям различных структур: Правительства области, Федерации, Центробанка. Музей кружева по праву можно назвать еще одной «жемчужиной» в «ожерелье» достопримечательностей Вологодчины. Это музей мирового класса. Именно он стал одной из площадок для проведения Международного фестиваля кружева, который состоялся в июне 2011 года.

3. ЖИЛИЩНАЯ ПОЛИТИКА

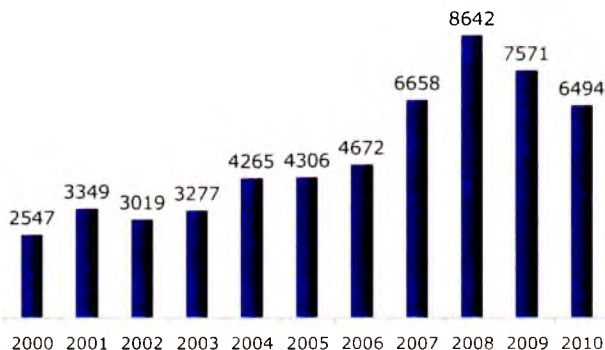
Жилье – это источник уверенности людей в завтрашнем дне и опора стабильности в обществе. Кроме того, жилье, помимо выполнения базовых функций, является как объект недвижимости средством накопления капитала и в то же время инвестиционным механизмом в сфере производства и оборота капитала в обществе.

Ввод жилых домов, тыс. кв. м



За 2001-2011 годы введено в действие более 4 млн кв. м общей площади **жилых домов**, в том числе 1,3 млн кв. м индивидуального.

Построено квартир, единиц



- В 2008 году сдано 545,4 тыс. кв. м жилья – рекордный показатель за последние 17 лет.
- За 10 лет (2001-2010 годы) построено 52,25 тыс. квартир, средний размер площади которых составил 69 кв. м.
- Обеспеченность населения жильем возросла с 21,4 кв. м в расчете на одного жителя в 2000 году до 26,1 кв. м в 2010 году.



- Очередь состоящих на учете для получения жилья сократилась более чем в 2 раза (2000 год – 69 тыс. семей, 2010 год – 33,2 тыс. семей). Улучшили жилищные условия более 23 тыс. семей.
- Государственная поддержка граждан, проживающих на территории области и нуждающихся в улучшении жилищных условий, осуществляется в **рамках федеральных и областных программ**.
- Начиная с 2000 года, в области реализуется областная **Программа ипотечного жилищного кредитования**, за период реализации которой улучшили жилищные условия 7939 семей вологжан, из них в 2010 году – 1015 семей. В настоящее время жители всех муниципальных образований области имеют возможность воспользоваться ипотекой.
- Государственная **поддержка молодых семей** в решении ими жилищных проблем на территории области осуществляется в рамках ДЦП «Обеспече-

ние жильем молодых семей в Вологодской области на 2009-2011 годы». За период с 2004 по 2010 год на решение жилищных проблем субсидии предоставлены 1269 молодым семьям на сумму порядка 329 млн рублей.

- С 2011 года в области действует ДЦП «Обеспечение жилыми помещениями **детей-сирот, детей, оставшихся без попечения родителей**, лиц из их числа, а также лиц из числа указанных категорий граждан, достигших возраста 23 лет, не реализовавших право на внеочередное получение жилого помещения, на 2011-2013 годы». В рамках данной программы на 2011 год предусмотрено финансирование в размере 200,0 млн рублей на обеспечение жилыми помещениями порядка 277 детей-сирот (16,2 тыс. кв. м).

- В 2008-2010 годы в рамках реализации Указа Президента Российской Федерации от 7 мая 2008 года № 714 «Об обеспечении жильем **ветеранов Великой Отечественной войны 1941-1945 годов**» в область поступило более 3,4 млрд. рублей, свыше 3 тысяч ветеранов обеспечены жилищными субсидиями и единовременными денежными выплатами на строительство и приобретение жилья. За девять месяцев 2011 года встали на учет нуждающихся в жилищных помещениях 873 ветерана Великой Отечественной войны. По состоянию на 1 октября 2011 года на именные блокированные счета 682 ветеранов ВОВ перечислены поступившие из федерального бюджета средства в размере 700,7 млн рублей. В текущем году 864 ветерана ВОВ приобрели жилые помещения за счет поступивших из федерального бюджета средств, перечисленных на их счета в 2010-2011 годах.

- Постепенно начала решаться и такая проблема, как снос **аварийного жилищного фонда** - в 2009-2010 годах расселено 87 домов, улучшили жилищные условия 448 семей. В 2011-2012 годах планируется построить малоэтажное жилье для переселения 2061 человека из 168 аварийных домов области.

- Начиная с 2008 года, проводится работа **по капитальному ремонту жилищного фонда**. За 2008-2011 годы отремонтировано 1622 многоквартир-

ных дома, улучшили жилищные условия свыше 174,5 тыс. человек. На выполнение работ направлено более 2,5 млрд рублей.

- Гражданам, проживающим **в сельской местности**, предоставляются социальные выплаты на приобретение (строительство) жилья в рамках реализации ФЦП «Социальное развитие села до 2012 года» и ДЦП «Социальное развитие села на 2009-2012 годы».

- За 2009-2010 годы от граждан принято 3739 заявлений о распоряжении **средствами материнского (семейного) капитала для погашения основного долга и уплаты процентов по жилищным и ипотечным кредитам** на сумму 1151 млн рублей, перечислено кредитным организациям 1018,3 млн рублей по 3436 заявлениям.

- Обеспечение финансовой поддержки **граждан с целью самостоятельного улучшения жилищных условий** в виде предоставления за счет средств областного бюджета **компенсации расходов на заготовку древесины для строительства, капитального ремонта и реконструкции жилых домов** осуществляется в рамках ДЦП «Доступное жилье в Вологодской области на 2009-2013 годы».

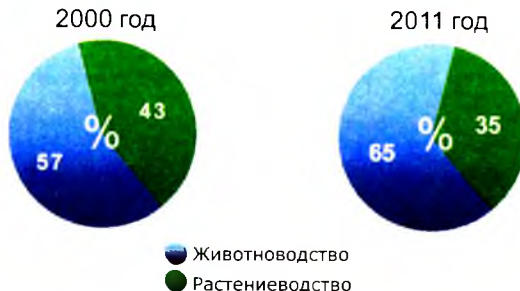
- В 2011 году принят закон области «О бесплатном предоставлении в **собственность земельных участков на территории Вологодской области**», предусматривающий **предоставление членам многодетных семей бесплатных земельных участков**, находящихся в государственной собственности области либо муниципальной собственности.

4. АГРОПРОМЫШЛЕННЫЙ КОМПЛЕКС

- Несмотря на индустриальный характер экономики области, серьезное внимание уделяется **агропромышленному комплексу**, обеспечивающему потребности населения и перерабатывающих отраслей промышленности в качественных продуктах питания и сырье.

- За последние несколько лет агропромышленный комплекс области идет по пути модернизации технического парка сельского хозяйства и внедрения современных ресурсосберегающих технологий.

Структура продукции сельского хозяйства,
в % к итогу



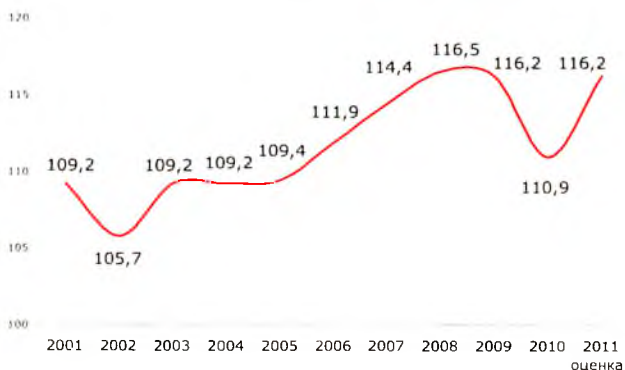
- Ведущей отраслью** сельского хозяйства области является **животноводство**, на долю которого приходится 65% объемов сельхозпродукции (в 2000 году – 57%).

- Безусловным **приоритетом** в животноводстве является **производство молока** - из 26-ти районов области в 17-ти хозяйственная деятельность связана в основном с молочным животноводством.

- В молочной отрасли продолжается освоение высокоэффективных технологий содержания и доения коров. На беспривязное содержание с доением в современных доильных залах переведено около 13 тыс. коров (27 хозяйств, 31 доильный зал). На Племязаводе «Родина» и в СХПК «Нефедовский» Вологод-

ского района, ПЗК им. 50-летия СССР Грязовецкого района доение коров осуществляется с применением роботов - 9 автоматическими станциями по добровольному доению коров обслуживается 661 корова.

Индекс производства продукции сельского хозяйства в сельхозорганизациях, в % к 2000 году



- В 2011 году по оценке **объем производства продукции сельского хозяйства в сельхозорганизациях** к уровню 2000 года **увеличится на 16,2%** (в сопоставимых ценах). При этом производство молока увеличится на 17%, мяса – на 11%, яиц – на 19%.

- **Позитивные тенденции отмечаются в развитии крестьянских (фермерских) хозяйств**, в которых объемы производства сельскохозяйственной продукции в 2011 году к 2000 году вырастут в 3,4 раза.

- **Рост** объемов производства стал возможен благодаря строительству, реконструкции, модернизации животноводческих объектов, закупке высокопродуктивного племенного скота и приобретению современной техники **в рамках приоритетного национального проекта «Развитие АПК»** (с 2006 года) и пришедшей ему на смену **Государственной программы развития сельского хозяйства** (с 2008 года), а также в рамках реализации **долгосрочных целевых программ**.

- **Меры государственной поддержки** позволили сельхозпроизводителям области (в 2006-2011 годах):

- осуществить строительство, реконструкцию и модернизацию животноводческих комплексов и ввести в эксплуатацию 156 объектов для крупного рогатого скота, 35 птицеводческих объектов, 9 свиноводческих объектов;

- частично обновить парк сельскохозяйственной техники, машин и оборудования (более 1400 единиц), закупить высокопродуктивный племенной скот (14 тыс. голов крупного рогатого скота и свиней).

- **Важная составляющая** агропромышленного комплекса области – **пищевая промышленность**. Ее ведущим направлением является **молочное производство** с развитой материально-технической базой и устойчивым функционированием крупных комбинатов.

Производственный потенциал области позволяет **полностью обеспечить спрос областного рынка на молоко** и реализовывать его в другие регионы.

В области функционирует 19 молокоперерабатывающих предприятий, на которых выпускается почти весь ассортимент молочных продуктов. **Семь предприятий производят знаменитое «Вологодское масло».**

- Кроме того, в последнее время в области **приобретает актуальность развитие секторов агропромышленного комплекса с высоким потенциалом роста**. Так, ООО «АльянсГрупп» в 2009 году на территории Усть-Кубинского района начало реализацию инвестиционного проекта по выращиванию и переработке овощных и ягодных культур на основе промышленных технологий.

5. ТОПЛИВНО-ЭНЕРГЕТИЧЕСКИЙ КОМПЛЕКС

- Ускорение экономического роста диктует необходимость форсированного развития производственной инфраструктуры, включающей, прежде всего, **отрасли топливно-энергетического комплекса.**

- За период с 2000 года:

- в г. Красавино Великоустюгского района в разгар кризиса введена **сверхсовременная ТЭЦ** мощностью 67 МВт. По техническим решениям нет аналогов ни в Вологодской области, ни в России;

- построены **мини-ТЭЦ:** «Белый Ручей» (6 МВт, 29 тыс. Гкал в год) и ОАО «ФК «Новатор» (3 МВт), работающие на древесных отходах; введена в эксплуатацию **газотурбинная установка** в ОАО «Вологодский оптико-механический завод»;

- увеличена установленная мощность газовой **ТЭЦ ОАО «Аммофос»** с 90 до 108 МВт путем ввода в эксплуатацию нового турбоагрегата.

- В рамках Соглашения о взаимодействии Правительства области и ОАО РАО «ЕЭС России» развивается **генерация и электросетевой комплекс.**

- В период с 2000 до 2011 года установленная мощность **электростанций** области увеличилась на 96,1 МВт, составив 1476,25 МВт. Производство электроэнергии увеличилось от 6,19 до 7,86 млрд кВт ч.

- Продолжается строительство парогазовой установки **Вологодской ТЭЦ** мощностью 110 МВт (ОАО «ТГК-2», ввод - в 2012 году); **энергблока № 4 Череповецкой ГРЭС** на базе парогазовой технологии (ОАО ОГК-6, ввод – 2014 год).

- В целях перспективного электроснабжения потребителей Правительством области реализуются проекты строительства электрических подстанций ПС-110/10 кВ в **индустриальных парках «Шексна» и «Сокол».**

- Для сокращения дефицита мощности и повышения надежности электроснабжения ОАО «ФСК ЕЭС» осуществляется комплексная реконструкция ПС 220 РПП-2 в г. Череповце; ПС 500 кВ в г. Череповце; реконструкция и строитель-

ство высоковольтных сетей электропередач. Реализуется проект по развитию подстанции **«Белозерская»** 750 кВ. Выполняется реконструкция ПС 220 кВ **«Вологда-Южная»**, которая обеспечит г. Вологду электроэнергией на 25 лет. В 2010 году завершена реконструкция ПС **«Центральная»** 110 кВ.

- **Тепловая энергия** в Вологодской области вырабатывается котельными. Доля жилищного фонда, охваченного теплоснабжением, увеличилась до 60%. Общая протяженность сетей – более 1900 км.

- Проводится **строительство модульных котельных**. За счет строительства тепловых сетей, газовых котельных, перевода жилищного фонда на индивидуальное отопление из эксплуатации выведено более 50 неэффективных котельных.

- В сравнении с 2000 годом изменилась **структура потребления** топлива. Широкое распространение получило использование древесины: дров, опилок, щепы, стружки, коры, **брикетов, пеллет**. Снижение объемов потребления каменного угля, мазута и печного топлива обусловлено переводом котельных на природный газ. Так, в результате перевода с дровяного топлива на газ котельной в с. Верховажье затраты на топливо были снижены на 3,35 млн рублей в год, в результате перевода котельной в с. Устье с угля на газ – на 8 млн рублей в год.

Вологодчина - единственный регион Северо-Запада, использующий **новый вид топлива - лузгу** (отходы от переработки овса), под который реконструирована котельная в Сокольском районе. Использование данного вида топлива позволило снизить затраты на топливо в тарифе на 80% и тариф на тепловую энергию на 20%.

- **Газотранспортная система** области представляет собой 3869,7 км магистральных газопроводов и газопроводов-отводов. Область является коридором мощного **газового потока** в другие регионы и страны. Ежегодно по системе газопроводов Ухта - Торжок и Пунга - Вуктыл - Ухта - Грязовец перекачивается

около 95 млрд кубометров природного газа. Реализуется проект «Северо-Европейский газопровод», часть которого проходит по территории области. Реализация проекта позволит напрямую связать газотранспортные сети России с общеевропейской газовой сетью. С 2000 года **введено** в эксплуатацию 1150 км магистральных газопроводов и газопроводов-отводов, что способствует расширению газоснабжения Северо-Западного федерального округа России в целом и Вологодской области в частности.

- В рамках Соглашения о сотрудничестве между Правительством Вологодской области и ОАО «Газпром», Договора о газификации Вологодской области и ежегодно заключаемых договоров осуществляется **строительство магистральных газопроводов, газопроводов-отводов, газораспределительных станций, межпоселковых газопроводов и газораспределительных пунктов.**

- Построены **межпоселковые газопроводы** к п. Семенково-2 - д. Фофанцево - п. Дорожный Вологодского района протяженностью 14 км; к д. Коротово Череповецкого района протяженностью 34 км; к г. Сокол - г. Кадников Сокольского района протяженностью 18 км; к г. Сокол - с. Устье протяженностью 34 км; к с. Осташово - с. Куркино - с. Кубенское - д. Борисово Вологодского района протяженностью 33 км; к с. Чуровское - с. Чаромское - с. Сизьма Шекснинского района протяженностью 22 км; к с. Новленское Вологодского района протяженностью 11 км; к с. Верховажье протяженностью 3,25 км.

- **Уровень газификации** природным и сжиженным газом увеличился с 81,6% в 2002 году до 88,25% в 2011 году.

- **Количество газифицированных квартир** увеличилось в 1,3 раза – от 360 до 468,4 тыс. единиц.

- Сегодня **природный газ доступен** потребителям 15 из 26 районов области. Полностью газифицированы Верховажский, Тарногский, Тотемский, Усть-Кубинский и Чагодощенский муниципальные районы. В Бабаевском, Великоустюгском, Вологодском, Кадуйском муниципальных районах газифицированы

отдельные населенные пункты. Работы по газификации населенных пунктов продолжаются.

- В рамках мероприятий по **энергосбережению** планируется внедрение самонастраивающейся системы управления энергосбережением. В 2011 году в результате проведения мероприятий по замене тепловых сетей с применением современных теплоизоляционных материалов в районах области, затраты на которые составят 59 млн рублей, ожидаемая экономия за счет уменьшения тепловых потерь составит 24 млн рублей.

6. ДОРОЖНОЕ ХОЗЯЙСТВО И ТРАНСПОРТ

Дорожное хозяйство - важнейший элемент производственной и социальной инфраструктуры региона. Его эффективное функционирование и устойчивое развитие являются необходимым условием развития экономики, повышения уровня и улучшения условий жизни населения.

- На сегодняшний день все районные центры имеют устойчивую связь с областным центром. **Вологодская область имеет надежные выходы в Ленинградскую, Новгородскую, Костромскую, Архангельскую, Тверскую, Ярославскую области.**

- С 2000 года **введено** в эксплуатацию и реконструировано 411,4 км автомобильных дорог, 4310 пог. метров мостов, **отремонтировано** 753,6 км автодорог, 5068 пог. метров мостов.

- В целях развития транспортной инфраструктуры за последние годы реализован целый комплекс инвестиционных проектов. И времена, когда, например, на поездку в г. Великий Устюг уходило до 5 дней, ушли в прошлое. Сейчас при наличии прямой автодороги из областного центра (через Нюксеницу, где построен мост через р. Сухону) поездка займет один – два дня, при этом дорога от г. Вологды до г. Великого Устюга - 6 часов.

- За период 2000-2011 годы построены:

1, 2 и 3 пусковой комплексы обхода г. Вологды, позволяющие обеспечить проезд транзитного транспорта, минуя областной центр, тем самым улучшить условия движения транспорта, повысить безопасность дорожного движения, разгрузить улично-дорожную сеть города и улучшить экологическую обстановку;

автомобильная дорога **Вологда – Медвежьегорск**, соединяющая Вологодскую область с Республикой Карелия (связывает между собой важнейшие транспортные коридоры России: №10 «Санкт-Петербург - Екатеринбург», №6 «Архангельск - Махачкала»; №9 «Санкт-Петербург - Пермь»);

подъездная автомобильная дорога к вотчине Деда Мороза;

обход г. Красавино в Великоустюгском районе;

путепроводная развязка через автодорогу **Вологда – Новая Ладога** и железную дорогу **Вологда – Санкт-Петербург** в п. Шексна.

• Также сдан в эксплуатацию аэровокзальный комплекс в г.Череповце, проведены работы по восстановлению эксплуатационного состояния аэропорта «Вытегра», железнодорожных станций, реконструкции объектов Волго-Балтийского водного пути, Северо-Двинской шлюзованной системы.

Перевозки грузов по видам транспорта общего пользования за 2010 г., в % к итогу



• С 2000 года наблюдается устойчивая тенденция наращивания **грузооборота транспорта общего пользования**. Удельный вес грузовых перевозок **железнодорожным транспортом** в общем объеме перевозок по области в 2010 году составил 79,8% (в 2000 году 64,6%).

• Грузооборот **автомобильного транспорта** общего пользования за 2010 год составил 390 млн тонно-км, что в свою очередь в 2,4 раза выше уровня 2000 года. Основной объем перевозок осуществляется автомобилями частной формы собственности.

• Объемы перевозок грузов по Волго-Балту по сравнению с 2000 годом выросли в 2,8 раза, преобладающими стали транзитные потоки внешнеторговых грузов (более 60% всего объема).

7. МАЛЫЙ БИЗНЕС

• Институт предпринимательской деятельности как разрешенного и поощряемого государством занятия — достаточно новое явление в российском праве последних десятилетий. **В СССР предпринимательство рассматривалось как антиобщественная деятельность**, а его субъекты привлекались к уголовной ответственности (ст. 153 УК РСФСР - лишение свободы или ссылка на срок до 5 лет с конфискацией имущества). Статус предпринимателя впервые был официально установлен со вступления в силу 1 мая 1987 года Закона СССР «Об индивидуальной трудовой деятельности». Российский Закон «О предприятиях и предпринимательской деятельности» 1991 года **закрепил право граждан вести предпринимательскую деятельность** не только индивидуально, но и с применением наемного труда.

• В течение 90-х годов с развитием экономики России **увеличивалась роль малого бизнеса**, соответственно усиливалось и внимание государства к данному сектору.

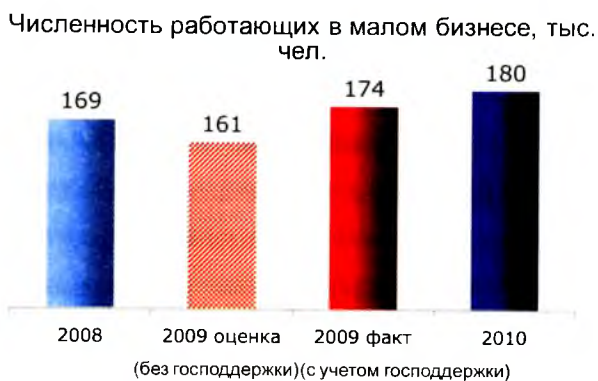
• Малый бизнес является **неотъемлемой частью экономики нашей области**. Он выполняет ряд важнейших экономических и социальных задач. Помимо налоговых отчислений в бюджеты всех уровней малый бизнес развивает экономический сектор, создает рабочие места, способствует развитию конкуренции. Поэтому власти области уделяют этому вопросу повышенное внимание.

• В **докризисный период малые компании и индивидуальные предприниматели динамично развивались** в условиях стабильной социально-экономической ситуации и достаточно либерального налогового режима.

Но именно финансово-экономический кризис подтолкнул к более активным действиям, направленным на поддержку бизнеса.

• За последние 3 года в регионе создана **система развития и государственной поддержки** малого и среднего предпринимательства, все ключевые

моменты которой отражены в законе области «О развитии малого и среднего предпринимательства» и долгосрочной целевой программе «Развитие малого и среднего предпринимательства в Вологодской области на 2009-2012 годы», утвержденной постановлением Правительства области от 27 января 2009 года № 118.



- **В период кризиса малому бизнесу была оказана значительная помощь.** Это позволило избежать снижения численности занятых в данном секторе. Если без государственной поддержки в малом бизнесе ожидалось сокращение численности с 169 тыс. человек в 2008 году до 161 тыс. человек в 2009 году, то благодаря комплексу правительственных мер **численность занятых в этом секторе в 2010 году составила 180 тыс. человек.**

- До 2009 года поддержка малого бизнеса носила преимущественно **информационно-консультационный характер**, предоставлялись условия для ускоренного развития компаний в бизнес-инкубаторе. С 2009 года малый бизнес стал государственным приоритетом, была выстроена **целостная система его поддержки**. В долгосрочную целевую программу были включены новые формы поддержки:

- **финансовая** (субсидии, гранты, механизм Гарантийного фонда, предоставление займов (микрофинансирование);

- **имущественная** (снижение ставок арендной платы, обеспечение льготных условий приватизации и аренды помещений, предоставление оборудованных офисных помещений, уменьшение цены выкупа земельных участков);

- **информационная и консультационная поддержка** субъектов малого и среднего предпринимательства;

- **проведение выставок, конкурсов и семинаров.**

• Всего за годы реализации программы (2009-2010 годы и 9 месяцев 2011 года) было выдано 389 грантов, 319 субсидий на компенсацию процентных ставок по кредитам и 52 - по лизинговым договорам, 88 поручительств за счет Гарантийного фонда, 23 микрозайма, 1 инновационный грант, 33 субсидии крестьянско-фермерским хозяйствам и сельскохозяйственным потребительским кооперативам, 2536 субсидий организациям, образующим инфраструктуру поддержки субъектов малого и среднего предпринимательства, на возмещение затрат по организации обучения созданию и ведению собственного дела.

• Расширяется доступ к инфраструктурам поддержки предпринимательства, в том числе к информационным и консультационным услугам: функционируют областной бизнес-инкубатор в г. Вологде и его представительства в 8 районах области; муниципальные учреждения МАУ «Центр содействия развитию предпринимательства и туризма» и МАУ «Резной палисад», г. Вологда; НП «Агентство городского развития», г. Череповец; МАУ «Центр содействия развитию предпринимательства» и Агентство городского развития, г. Сокол; муниципальный бизнес-инкубатор при некоммерческом партнерстве «Агентство городского развития» в г. Череповце; Вологодская и Череповецкая торгово-промышленные палаты.

• В результате принимаемых мер за 10 лет в области **количество малых предприятий увеличилось более чем в 2 раза**, и по итогам 2010 года оно составило 6,4 тыс. единиц.

На сегодня в малом предпринимательстве области, включая работников малых предприятий, индивидуальных предпринимателей и лиц, работающих по найму, занято 29% от общей численности занятых в экономике области.

- С 2000 года **налоговые поступления** от субъектов малого предпринимательства в бюджеты всех уровней увеличились в 9 раз (по специальным налоговым режимам) и по итогам 2010 года составили 15% **от общей суммы собственных доходов консолидированного бюджета**.

- На сегодняшний день **перечень мер поддержки расширяется**. С 1 января 2010 года введена система налогообложения на основе **патента**, упрощающая процедуры ведения бизнеса и снижающая налоговую нагрузку. С 2011 года объявлен отбор для предоставления **инновационных грантов**. Со второго полугодия запущены механизмы поддержки **экспортно ориентированных субъектов** малого бизнеса, проектируются технопарки.

8. ТУРИЗМ

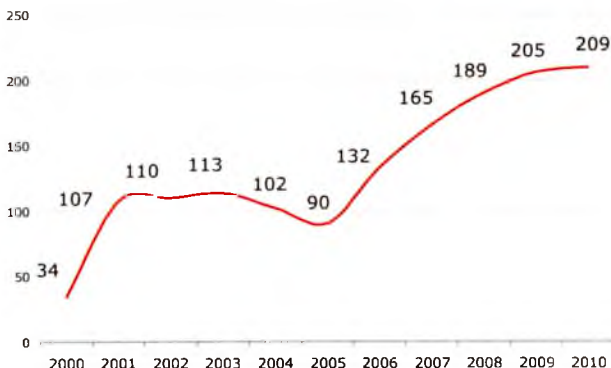
- В Вологодской области туризм является одним из стратегических направлений развития региона. В настоящее время в регионе развивается **весь комплекс индустрии гостеприимства**: транспорт, отдых, лечение, экскурсии, культурно-познавательный досуг, образование.

- Средняя численность работников, занятых в сфере туризма и сопутствующих отраслях, составляет **16,5 тыс. человек**, или 2,7% экономически активного населения области.

- В Вологодской области осуществляют деятельность **170 туристических организаций** и муниципальных учреждений в сфере туризма, из них 53 являются туроператорами по внутреннему туризму, 129 коллективных средств размещения (гостиницы, базы отдыха, санатории, профилактории), 115 гостевых домов в 18 районах области.

- Привлекательными для развития туризма являются практически все районы Вологодской области.

Динамика туристского потока на родину Деда Мороза, тыс. чел.



- Главный туристический проект области - **«Великий Устюг - родина Деда Мороза»** известен не только в России, но и за рубежом. Данный проект реализуется с ноября 1998 года. На территории комплекса построены Дом Деда Мороза, зоосад и ряд других объектов (гостиница, торговые ряды, кафе, лавка подарков). В ближайшее время планируется строительство Дворца Деда Мороза и Ледового дворца Деда Мороза.

Начиная с 2000 года туристский поток на родину Деда Мороза увеличился в 6,2 раза и в 2010 году составил 209 тыс. человек.

- На территории Кирилловского, Белозерского и Вашкинского районов развивается межмуниципальный проект **«Туристская дестинация «Белоозеро»**. В Кирилло-Белозерском туристско-рекреационном районе (туристская дестинация «Белоозеро») объектами туристского внимания являются Кирилло-Белозерский монастырь, Ферапонтов монастырь с всемирно известными фресками Дионисия и Горичкий монастырь, а также уникальная природа Национального парка «Русский Север».

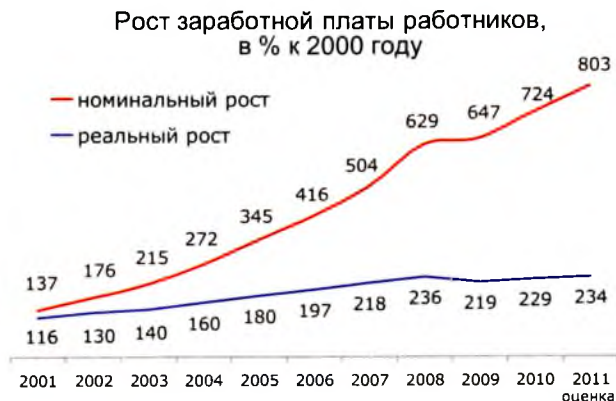
- В Вытегорском районе развивается зона активного туризма **«Онего»** и новый туристический проект «Вытегория - обитель батюшки Онего».

- В последние годы туристическая сфера развивается достаточно динамично. Туристский поток в области вырос по сравнению с 2000 годом более чем в 4 раза, количество туристов – более чем в 2 раза, экскурсантов - в 7 раз.

Ожидается, что в 2011 году внутренний туристский поток составит 1580 тыс. человек.

9. УРОВЕНЬ ЖИЗНИ НАСЕЛЕНИЯ

Меры, принимаемые Правительством области по активизации экономики, способствовали повышению уровня жизни населения.



В 2000 году средний размер начисленной заработной платы составлял 2562 рубля в месяц, в 2010 году – 18536 рублей. В 1 полугодии 2011 года – 19490 рублей. Реальная (за вычетом инфляции) заработная плата за десять лет увеличилась в 2,3 раза.

Среди регионов России в 1 полугодии 2011 году Вологодская область по данному показателю занимала 24 место, заработная плата в области составила 88% от среднероссийской.

При этом необходимо учесть, что среднемесячная заработная плата по России формируется с учетом высоких зарплат нефте- и газодобывающих регионов и районов Крайнего Севера (с высокими северными коэффициентами, повышающими зарплату), а также жителей городов-миллионников, где сосредоточена десятая часть населения страны (г. Москва, г. Санкт-Петербург).

В области также есть производства с высокой зарплатой: металлургия - 41,4 тыс. рублей в месяц (по итогам 1 полугодия 2011 года), химическое производ-

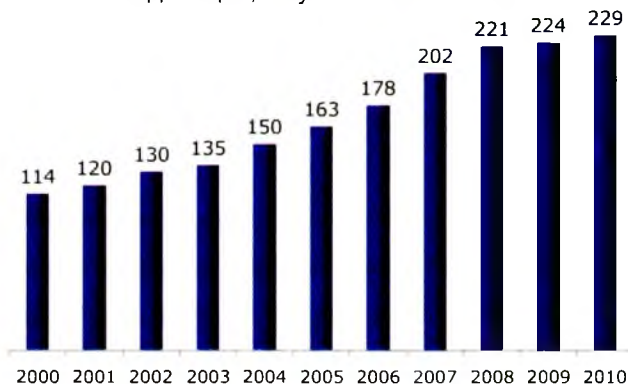
ство – 29 тыс. рублей, машиностроение – 27,8 тыс. рублей, транспорт – 26,4 тыс. рублей, энергетика – 23,2 тыс. рублей.

По темпам роста заработной платы лидируют:

- производство готовых металлических изделий – 122,1% к уровню 1 полугодия прошлого года,
 - лесное хозяйство, лесозаготовки – 116,8%,
 - строительство – 115,9%,
 - целлюлозно-бумажное производство – 115%.
- Среднемесячные **денежные доходы** в расчете на 1 жителя за последние **10 лет** в реальном выражении (за вычетом инфляции) **увеличились в 2,2 раза**.

• **За десять лет покупательная способность денежных доходов населения по основным продуктам питания выросла от 1,5 до 3 раз.** Так, в 2000 году на месячный доход можно было купить 38 кг сосисок по 53,2 рубля, а уже в 2010 году – 78 кг тех же сосисок по 178,4 рубля. Та же пропорция со сметаной, маслом, сахаром и водкой. В три раза увеличилась возможность приобретения макарон и яблок.

Наличие легковых автомобилей у индивидуальных владельцев, штук на 1000 человек



Теперь вологжане более активно тратятся не только на «желудок», но и на «высокие технологии». Сотовые телефоны за последние десять лет перестали быть предметом гордости и роскоши. И на 100 семей приходится уже 225 сотовых телефонов. Почти у каждого домохозяйства сейчас есть стиральная машина, холодильник (а у кого и по два), телевизоры (тоже по несколько). У половины семей есть ноутбук или стационарный компьютер (в 2000 году – 3 на 100 семей).

А машину имеют 45 семей из 100 (в 2000 году – 26), в среднем по России 47 семей (в расчете на 1000 вологжан 114 авто в 2000 году превратились в 229 авто в 2010 году).

По итогам первого полугодия 2011 года Вологодская область находится **на 3 месте в ТОП-25 по темпам роста объемов продаж иномарок** – 107,4% к 1 полугодию прошлого года (источник: www.autostat.ru). Если год назад потребители еще проявляли осторожность после кризиса и не спешили делать дорогостоящие покупки, сегодня население возобновило такие покупки.

Лидерами продаж остаются отечественные «Лады» и бюджетные автомобили до 400 тысяч рублей (CHEVROLET, RENAULT, ГАЗ, KIA). Суммарная доля пятерки лидеров составляет порядка 50%. Кроме того, успешно идут дела у таких традиционно популярных автопроизводителей, как «Тойота».

Кроме того, не стоит забывать, что **продажи обусловлены еще и расширением программ автокредитования и программой утилизации. 70% всех автомобилей продаются в кредит** и продажи автомобилей бюджетного сегмента будут неизменно расти.

Нельзя забывать и про вторичный авторынок. Именно здесь практичные начинающие водители предпочитают покупать свой первый в жизни автомобиль, «чтоб не жалко было в случае чего». Вполне рабочую «железную лошадку» можно приобрести за 50 тысяч рублей. На рынке перепродаж подержанных автомобилей совершается до 50% всех покупок.

Транспортный парк Вологодчины в 2010 году насчитывал 428 тыс. единиц автотранспорта (в расчете на 1000 человек 229 авто). Техника наступает на наше жизненное пространство, отвоевывая дворовые территории, «пожирая» наше время в автомобильных пробках, отравляя атмосферу выхлопами и разрывая ночную тишину звуками сработавшей автосигнализации.

В разрезе районов ситуация выглядит следующим образом: с большим отрывом по количеству личных автомобилей на 1000 человек лидирует Вашкинский район - 429 авто (в 1,7 раза больше, чем в г. Череповце, где обеспеченность составляет 247 машин на 1000 человек), далее 322 - в Сямженском, 277 - в Бабушкинском, 273 - в Нюксенском, 271 - в Кирилловском районах.

10. ОБЕСПЕЧЕНИЕ ЗАНЯТОСТИ НАСЕЛЕНИЯ

- К 2000 году уже завершился коллапс 90-х, рынок труда был стабилен. Безработица носила естественный или «фоновый» характер, т.е. люди, расставшись с одной работой, находились в поиске другой.



- В 2000 году уровень официально зарегистрированной безработицы составлял 1,7% от численности экономически активного населения.
- **Безработица – неотъемлемая составляющая экономического кризиса.** Так как кризис 2008 года затронул нашу область сильнее многих других регионов, то и проблема безработицы стояла острее.
- В области были незамедлительно запущены крупномасштабные программы содействия занятости.

На выделенные в рамках антикризисных программ деньги оказывались услуги работающим, но находящимся под угрозой сокращения. В основном это труженики предприятий, которые начали простаивать, вводить сокращенное рабочее время или отправлять людей в отпуска без содержания. Им пред-

лагалось принять участие в **общественных работах, пройти переобучение или повышение квалификации. Безработным стали выдавать «подъемные» на открытие своего дела, работодателям - деньги на обустройство рабочих мест для инвалидов, для многодетных родителей или мам и пап, воспитывающих детей-инвалидов; выпускникам учебных заведений - за прохождение стажировки по полученной специальности, а их наставникам - за кураторство. Также оказывалась помощь, в том числе и материальная, тем, кто решил поехать на работу в другую местность.**

В результате было **сохранено порядка 4,5 тыс. рабочих мест, создано примерно 20 тыс. дополнительных рабочих мест.**



- В итоге **благодаря действию программ содействия занятости в целом по области уровень регистрируемой безработицы снизился с «пикового» 4,4% в мае 2009 года до 1,7% (от численности экономически активного населения) на 1 октября текущего года.** Численность безработных снизилась до 11,3 тыс. человек, потребность в работниках увеличилась до 13,2 тыс. вакансий.

- Необходимо отметить, что по состоянию **на 1 июня 2011 года** (впервые

Вологодская область

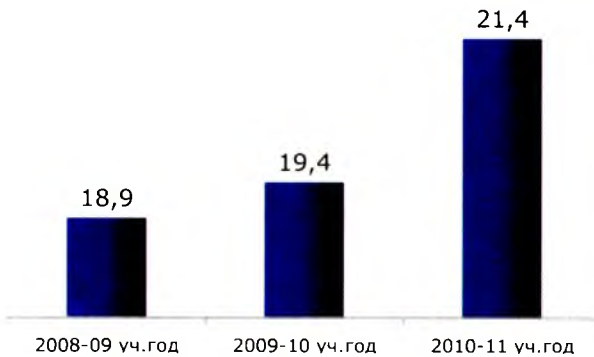
начиная с ноября 2008 года) сошлись так называемые «ножницы» - количество вакансий превысило количество безработных. И в настоящее время эта тенденция сохраняется.

11. ОБРАЗОВАНИЕ

Забота о будущем поколении является основой позитивного социально-экономического развития страны и области.

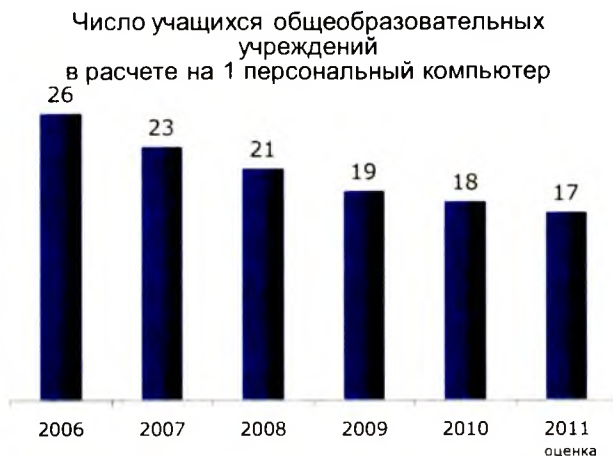
В период с 2000 года началась **масштабная перестройка региональной системы образования**, призванная обеспечить новый, более высокий уровень и качество образования.

Число обучающихся в базовых школах, тыс. чел.



- В области сложилась **независимая система оценки качества образования**, одним из признанных механизмов которой с 2004 года стал Единый государственный экзамен. Ежегодно **результаты ЕГЭ по Вологодской области в целом выше или соответствуют среднероссийским показателям**. Значительно возросло количество участников ЕГЭ, набравших более 90 баллов по русскому языку и математике (в 2009 году – 31 человек, в 2010 году – 42 человека, в 2011 году – 264 человека).

- Для обеспечения каждому ученику равноценного качественного образования по современным образовательным стандартам **на селе** за период с



2007 года создано 57 базовых школ, в которых обучается более 21,0 тыс. человек. Для 6,9 тыс. учащихся из отдаленных сельских населенных пунктов организован подвоз в школу.



- К 2007 году все общеобразовательные учреждения области (100%) получили доступ к **сети Интернет**. Осуществляется оснащение образовательных учреждений региона современным цифровым оборудованием и техникой. В 2011 году на 1 компьютер в школах в среднем приходится 17 учеников (в 2006 году - 26).

- С 2007 года в области реализуется проект **«Цифровая школа XXI века»**. В настоящее время в области функционируют 12 оборудованных современной техникой цифровых школ с контингентом обучающихся 8805 человек.

- Школьники области успешно участвуют во **Всероссийской олимпиаде школьников** по 17 предметам. На заключительном этапе олимпиады в 2010-2011 учебном году они завоевали 29 дипломов, эффективность участия на данном этапе составила 39,7%.

На международных предметных олимпиадах школьников по физике, химии и биологии в 2010-2011 учебном году одержано 20 побед.

По результатам **полномасштабного исследования «Победители Всероссийских олимпиад 2003-2010»**, проведенного компанией Begin Group, **Вологодская область вошла в тройку самых умных регионов страны.**

- В области создана инфраструктура **дистанционного образования детей-инвалидов**: подключены к сети Интернет и оснащены оборудованием 80 мест обучения детей. К концу 2011 года дистанционное образование будут получать 170 детей-инвалидов, что составит 100% от общего количества детей-инвалидов с сохранным интеллектом, не имеющих противопоказаний для дистанционного обучения.

- С 2009 года в образовательных учреждениях области введены **новые механизмы финансирования**. К 2011 году на нормативное подушевое финансирование переведены 99,6% государственных и муниципальных общеобразовательных учреждений области, на новую систему оплаты труда - 100% образовательных учреждений.

- В целях повышения заработной платы в сфере образования с 1 июня 2011 года фонд оплаты труда работников образовательных учреждений области увеличен на 15%. С 1 сентября 2011 года (в рамках реализации проекта по модернизации региональных систем образования) заработная плата учителей

выросла еще на 15%. Таким образом, сокращается разрыв в заработной плате **корпоративного и бюджетного секторов.**

- С 1 сентября 2011 года во всех школах области началось обучение первокурсников по **новым федеральным образовательным стандартам** начального общего образования.

- В области формируется новая региональная модель системы профессионального образования, отвечающая текущим и перспективным потребностям рынка труда, развитию новых производств в ключевых секторах экономики. Основу системы профессионального образования составляют многоуровневые учебные заведения среднего профессионального образования, ведущие подготовку кадров для приоритетных отраслей промышленности: машиностроительной, металлургической, текстильной, а также агропромышленного комплекса. В каждой из этих сфер создаются один или даже два ресурсных центра. Созданы 22 учреждения среднего профессионального образования, обеспечивающие непрерывное и более качественное профессиональное образование, 13 ресурсных центров, 3 автономные учреждения профессионального образования.

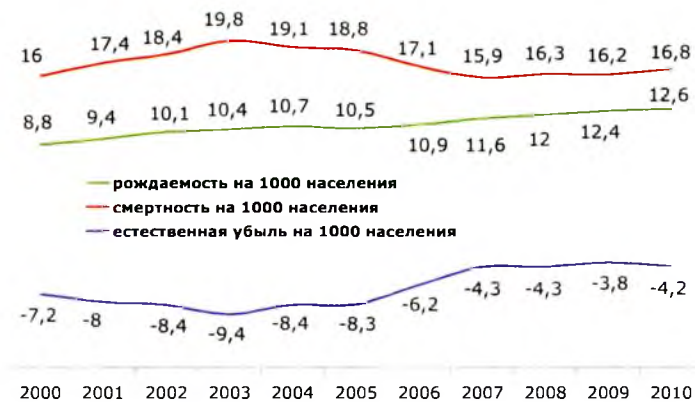
- С 1 сентября 2011 года все учреждения начального и среднего профессионального образования перешли на обучение в соответствии с **новыми федеральными государственными образовательными стандартами.**

- В 2011 году Вологодская область стала **федеральной площадкой** по отработке направлений модернизации системы профессионального образования.

12. ЗДРАВООХРАНЕНИЕ

• В целом по области **демографическая ситуация** характеризуется продолжающимся сокращением численности населения в силу его естественной убыли: с 2000 по 2010 год – снижение численности на 7,1% (более 90 тыс. человек).

Демографическая ситуация в области



• **В области произошел ряд позитивных перемен:**

естественная убыль населения с 2003 года сократилась в 2,3 раза;

младенческая смертность сократилась в 2,2 раза по сравнению с 2000 годом;

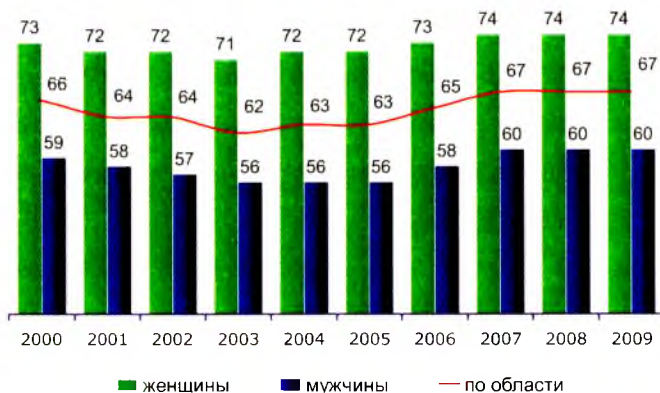
стал увеличиваться показатель рождаемости: в 2010 году отмечен максимальный показатель за последние 10 лет – родилось 15112 детей, в 1,3 раза больше, чем в 2000 году;

в 2010 году по сравнению с 2000 годом снизилась смертность от врожденных аномалий (на 33%), от несчастных случаев, отравлений и травм (на 23%), от новообразований (на 5,5%);

наметилась тенденция сокращения превышения смертности над рождаемостью – с 1,8 раза в 2000 году до 1,3 раза в 2010 году;

ожидаемая продолжительность жизни в 2009 году возросла по сравнению с 2001 годом на 3 года, с 2005 годом – на 4 года и составила 67 лет.

Ожидаемая продолжительность жизни при рождении, лет



- В результате реализации нацпроекта «Здоровье» **укомплектованность** врачами первичного звена возросла с 64% в 2005 году до 79,4% в 2010 году, средним медицинским персоналом – с 75% до 82%.

- Увеличивается объем оказания **высокотехнологичной медицинской** помощи. Вологодской области в 2010 году выделены квоты на 2250 человек (2006 год – 783 человека), пролечено по программе высокотехнологичной медицинской помощи 2082 человека (в 2006 году – 1320 человек).

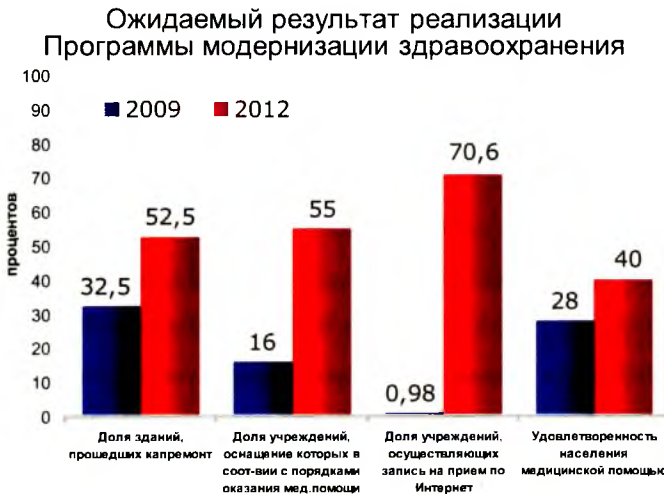
- В рамках **формирования здорового образа** жизни у населения области с 1 января 2010 года открыты 4 центра здоровья для взрослых (города Вологда, Череповец, Великий Устюг, Сокол) и 2 – для детей (города Вологда и Череповец). В 2010 году прошли обследование более 7,8 тыс. человек.

- В целях снижения социального риска и тяжести последствий при ДТП в области созданы **травматологические центры** 1-го (на базе ГУЗ «Вологодская

областная больница №1») и 2-го (на базе Сокольской ЦРБ) уровней, которые оснащены современным оборудованием.

- В перинатальном Центре ГУЗ «Вологодская областная больница № 1» открыто **отделение реанимации** новорожденных детей.

- За период реализации приоритетного национального проекта «Здоровье» заболеваемость населения острым вирусным гепатитом «В» по сравнению с 2006 годом снизилась в 3,7 раза, **отсутствует регистрация случаев кори, краснухи, полиомиелита, дифтерии.**



- С целью улучшения качества и обеспечения доступности медицинской помощи населению области **реализуется программа модернизации здравоохранения Вологодской области на 2011-2012 годы.**

- Общий объем финансирования Программы модернизации на 2011-2012 годы составляет **4,2 млрд рублей**, в том числе 0,6 млрд рублей – средства областного бюджета. На укрепление материально-технической базы будет направлено 67% стоимости всей Программы.

- Для 44 учреждений здравоохранения (включая строящуюся областную детскую больницу) планируется **приобрести 506 единиц** медицинского оборудования.

- Для обеспечения укомплектованности врачами-специалистами и специалистами со средним медицинским образованием, оказывающими амбулаторно-поликлиническую помощь, с 4 апреля 2011 года производятся **дополнительные выплаты** 1137 врачам и 2855 средним медицинским работникам.

- В рамках Программы **запланировано создание межрайонных медицинских центров** по принципу организации максимальной доступности жителям специализированной квалифицированной медицинской помощи, особенно в сельской местности с учетом числа прикрепленных жителей.

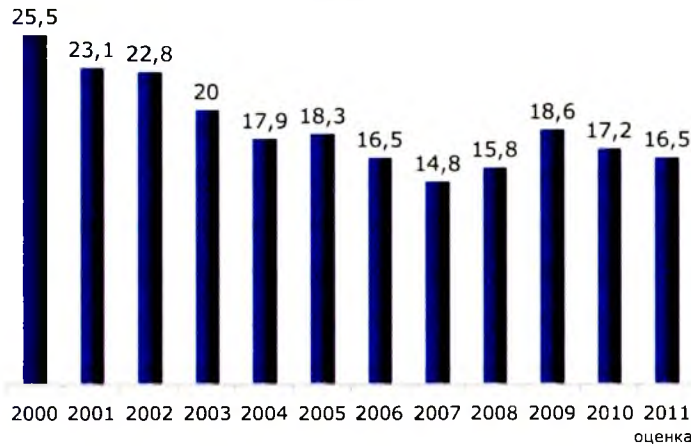
- Предусмотрен **капитальный ремонт 42** центральных районных и районных больниц на сумму 179,4 млн рублей. Также запланировано приобретение 196 единиц медицинского оборудования.

- За счет средств Программы модернизации, повышения фонда стимулирующих выплат из средств областного бюджета по итогам 2011 года (по сравнению с 2010 годом) **средняя заработная плата** увеличится на 12,5%, в том числе: по врачебному персоналу – на 17%, по среднему медицинскому - на 12%.

13. МЕРЫ СОЦИАЛЬНОЙ ПОДДЕРЖКИ НАСЕЛЕНИЯ ОБЛАСТИ

Важнейшее направление улучшения условий жизни населения – **государственная поддержка малообеспеченных граждан.**

Доля населения с доходами ниже прожиточного минимума в общей численности населения области, %



- **Доля населения, находящегося за чертой бедности, сократилось с 25,5% в 2000 году до 16,5% в 2011 году (по оценке).**

Около 60 областных и федеральных законов реализуются в сфере социальной поддержки населения.

С 2001 года

- выплачивается пособие семьям, воспитывающим детей-инвалидов в возрасте до 18 лет;
- выплачивается единовременное пособие при рождении ребенка малоимущим неработающим женщинам, не имеющим права на получение пособия по беременности и родам в соответствии с федеральным законодательством (в размере 4500 рублей).

С 2003 года

- вступил в силу закон области «О квотировании рабочих мест для трудоустройства инвалидов на территории Вологодской области».

С 2004 года

- установлена квота для приема на работу инвалидов в размере 2% к среднесписочной численности работников организаций с числом работающих более 30 человек.

С 2005 года

- всем областным категориям льготников предоставляются ежемесячная денежная выплата, льготы по оплате жилищно-коммунальных услуг и проезда на транспорте на территории области;

- выплачивается дополнительное единовременное пособие при рождении второго и третьего ребенка в размере 2000 рублей (ежегодно до 5000 заявитель);

- на территории области введена форма социального обслуживания - «Социальное такси». Нуждающиеся категории граждан имеют возможность пользоваться транспортными услугами в удобное для них время по социально значимым маршрутам бесплатно или по доступной цене.

С 2006 года

- выплачивается компенсация на приобретение твердого топлива и сжиженного газа многодетным семьям.

С 2007 года

- проводится награждение государственной наградой Вологодской области – медалью «Медаль материнства» женщин, воспитывающих 5 и более детей, с выплатой вознаграждения в размере 10,15,20 тысяч рублей в зависимости от количества детей (в 2010 году вручена 103 матерям);

- в области введена социальная поддержка для категории «дети войны». Это граждане, родившиеся в период с 1927 года по сентябрь 1945 года и не по-

лучающие социальной поддержки. Данной льготой в 2010 году воспользовались 5390 граждан;

- определен региональный стандарт максимально допустимой доли собственных расходов на оплату жилого помещения и коммунальных услуг в совокупном доходе семьи в размере 10% (для отдельных категорий граждан).

В 2010 году

- с 1 мая в области осуществлена монетизация льгот по жилищно-коммунальным услугам. Более 300 тыс. вологжан стали получателями ежемесячных денежных компенсаций;

- 226 граждан пожилого возраста из 20 муниципальных районов области и г. Вологды улучшили свои жилищные условия благодаря открытию дома для одиноких престарелых в с. Молочное;

- в целях обеспечения открытости и доступности мер социальной поддержки государственные услуги в сфере социальной защиты для населения г. Вологды предоставляются в условиях многофункционального центра, в Вытегорском и Сокольском районах созданы клиентские службы.

С 2011 года

- установлен материнский (семейный) капитал в форме единовременной выплаты 100 тыс. рублей на третьего и последующих детей, рожденных (усыновленных) начиная с 1 января 2011 года.

С 2012 года

- все многодетные семьи (вне зависимости от даты рождения детей) будут иметь право на бесплатное предоставление земли для строительства дома.

14. КУЛЬТУРА

Формирование комфортной культурной среды как важнейшего социального института создает условия для обеспечения гражданам равного доступа к культурным ценностям, гармоничному развитию и самореализации, росту благосостояния и качества жизни.

- Вологодская область вкладывает значительные средства в **сохранение историко-культурного наследия**. За 10 лет реконструированы более 50 объектов, в том числе здание Дворянского собрания, Софийский собор и другие отдельные объекты Вологодского кремля в г. Вологде, Кирилло-Белозерского, Феропонтова, Спасо-Прилуцкого монастырей, ряд церквей в Великом Устюге.

- По числу посетителей музеев на 1000 человек область занимает 9 место среди регионов России и 5 – в Северо-Западном федеральном округе. В Северо-Западном федеральном округе **по количеству музеев Вологодская область находится на 3 месте**.

- Основной фонд государственных и муниципальных музеев области насчитывает свыше 900 тысяч единиц хранения (2 место в Северо-Западном федеральном округе после г. Санкт-Петербурга). За последние пять лет фонды увеличились на 9,7%.

- Библиотечная сеть области в настоящее время насчитывает 655 единиц с фондом более 8,7 млн экземпляров и занимает **1 место в Северо-Западном федеральном округе по числу публичных библиотек**.

- С 1998 года в области проводится Межрегиональная ярмарка «Российские губернаторы в глубинке», ставшая традиционной.

- **Многие творческие инициативы Вологодчины поддержаны на международном и межрегиональном уровнях**. Брендами региона стали значимые фестивальные проекты: Международный театральный фестиваль «Голоса истории», театрально-концертный проект «Лето в Кремле», Международный

фестиваль молодого европейского кино «VOICES», Международный музыкальный Гаврилинский фестиваль, Губернаторский международный юношеский конкурс имени Валерия Гаврилина, открытый фестиваль поэзии и музыки, посвященный творчеству Николая Рубцова, «Рубцовская осень», музыкальный фестиваль «Кружева».

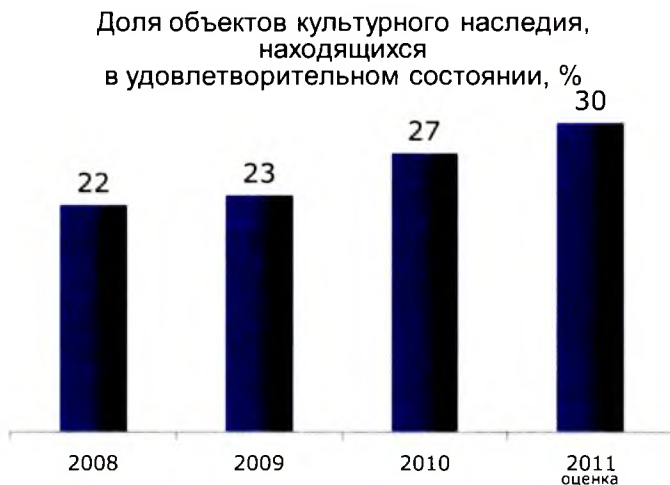
- 3 ноября 2010 года в г. Вологде состоялось **торжественное открытие национального Музея кружева.**

- С 23 по 25 июня 2011 года в г. Вологде проведен **первый Международный фестиваль льна и Международный фестиваль кружева «VITA LACE».** В мероприятиях фестиваля приняли участие **представители 18 государств** (Белоруссии, Украины, Финляндии, Норвегии, Франции, Германии, Канады, Австралии и др.) и **36 регионов России.** В рамках фестиваля льна были представлены последние достижения науки и техники, современные разработки и инновационные методы выращивания, уборки и переработки льна. Состоялись выставки европейского кружева, выставка-ярмарка кружевных центров, а также **акция «Самое массовое кружевоплетение» с участием представителей Книги рекордов России.**

- С целью сохранения и восстановления традиционной народной культуры в регионе с 1991 года **создается сеть центров традиционной народной культуры,** которая к настоящему времени насчитывает 20 учреждений.

- В области проводятся **мероприятия межрегионального и всероссийского формата по популяризации народного художественного творчества:** Всероссийская творческая мастерская «Фольклор и молодежь» (с 2002 года), Всероссийский фестиваль семейного художественного творчества «Семья России» (с 2007 года) и др.

- Увеличился показатель, характеризующий приобщенность населения области к культуре через посещения учреждений (мероприятий) культуры (интегральный показатель развития отрасли культуры), с 7,9 раза в 2008 году до 8 раз в 2010 году.



- Возросла доля объектов культурного наследия, находящихся в удовлетворительном состоянии, в общем количестве объектов культурного наследия на территории области – с 22% в 2008 году до 30% в 2011 году.

- Увеличился удельный вес населения, участвующего в платных культурно-досуговых мероприятиях, проводимых государственными (муниципальными) учреждениями культуры, - с 374% в 2008 году до 383% в 2010 году.

15. ФИЗИЧЕСКАЯ КУЛЬТУРА И СПОРТ

Работа в сфере физической культуры и спорта направлена на внедрение здорового образа жизни среди жителей области, подготовку спортивных резервов для сборных команд России, подготовку и повышение квалификации физкультурных кадров, создание и укрепление материальной базы спорта.

- С 2004 года **установлены стипендии Губернатора области для ведущих спортсменов области**: 60 ежегодных именных стипендий (по 10 тыс. рублей, 6 тыс. рублей и 3 тыс. рублей).

- В 2005 году создано государственное учреждение «**Центр спортивной подготовки сборных команд области**», основная задача которого – целенаправленная подготовка резерва для сборных команд России, организация и проведение массовых физкультурно-оздоровительных и спортивных мероприятий.

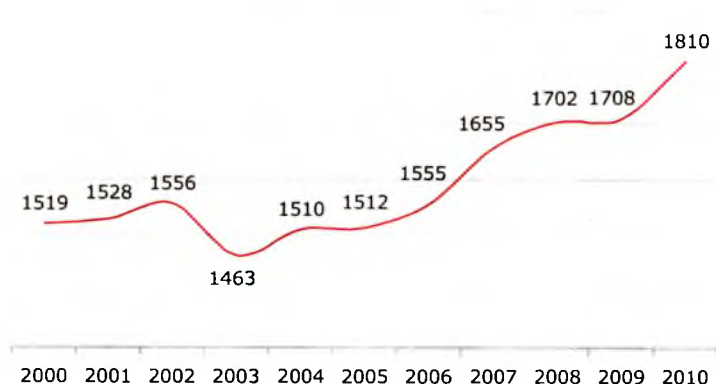
- Ежегодно в области проводится **более 200 чемпионатов и первенств по 45 видам спорта, сборные команды и ведущие спортсмены области принимали участие более чем в 250** всероссийских и международных **соревнованиях**.

- В 2006-2007 годах **реализован проект по оснащению сельских общеобразовательных школ лыжным инвентарем**.

- С 2008 года установлено право на **получение единовременного денежного вознаграждения спортсменам и их тренерам**, место жительства которых находится на территории области, за завоевание призовых мест на соревнованиях различного уровня по видам спорта, включенным в программу Олимпийских, Паралимпийских, Сурдлимпийских и Всемирных Специальных Олимпийских игр (с 2011 года данное **право распространяется на спортсменов с ограниченными возможностями**). Ежегодные выплаты спортсменам составляют от 5 до 7 млн рублей.

- Более 40 спортсменов области по зимним видам спорта включены в сборные команды России и в ее резервный состав, более 50 спортсменов – в сборные команды России по летним видам спорта.

Количество спортивных сооружений, ед.



- За последние годы в области улучшилась материально-спортивная база, построены новые, реконструированы и отремонтированы физкультурно-оздоровительные комплексы, хоккейные корты и спортивные площадки. В

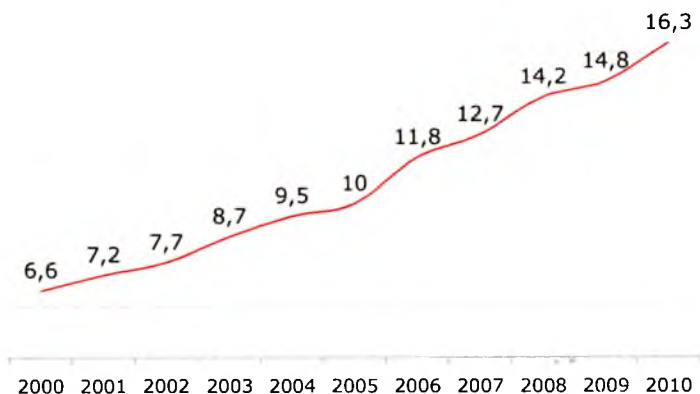
2006-2011 годах по области введены в действие:

- 5 плавательных бассейнов общей площадью 1,4 тыс. кв. м зеркала воды (в Великоустюгском, Кадуйском, Тотемском, Череповецком, Шекснинском районах);
- 3 спортивных сооружения с искусственным льдом – 6 тыс. кв. м (в Шекснинском районе, г. Череповец, п. Майский Вологодского района);
- спортивные залы – 5,4 тыс. кв. м (в Вытегорском, Междуреченском районах, городах Вологде и Череповце);
- 4 физкультурно-оздоровительных комплекса (в Харовском районе, городах Вологде и Череповце, с. Нюксеница).

- В настоящее время областная спортивная материально-техническая база **включает 1810 спортивных сооружений**, что на 291 единицу больше, чем в 2000 году.

- Проводится работа по привлечению к занятиям массовым спортом и оздоровительными мероприятиями лиц, имеющих различные отклонения в здоровье. Создано **19 филиалов физкультурно-спортивных клубов инвалидов**, в которых регулярно занимается около 4 тыс. человек.

Процент охвата населения, занимающегося физкультурой и спортом



- **Количество систематически занимающихся физической культурой и спортом** в целом по области **увеличилось** за последние 10 лет **на 110,6 тыс. человек** и в 2010 году составило **195,9 тыс. человек**, или 16,3% от общего числа жителей области (в 2000 году – 85,3 тыс. человек, или 6,6%).

ЗАКЛЮЧЕНИЕ

- Итоги развития области за последнее десятилетие **позволяют говорить о правильности выбора основных направлений региональной политики.**

- Понятно, что **действовать приходится в достаточно сложных условиях.**

Учитывая территориальный масштаб нашей области, ясно, что простых генеральных решений быть не может. Но дальнейшее развитие региона во многом зависит от наших действий, от сформированного инвестиционного климата, активности глав муниципальных образований и других принимаемых мер.

- Можно привести **несколько примеров успешного развития потенциала территорий.**

В **Чагодощенском** районе с целью создания условий для развития бизнеса за счет средств бюджета были **проведены работы по газификации**. После этого туда **пришли стекольные компании**, и Чагода пережила инвестиционный бум.

Проект **«Великий Устюг - родина Деда Мороза»** развивался от идеи до проекта национального масштаба. Он **дал старт развитию экономики и социальной сферы города и района.**

В г. **Вытегре** создан федеральный научный **учебно-спасательного центра «Вытегра»**, который **способствует строительству новых транспортных инфраструктур, созданию новых рабочих мест.**

Созданы **индустриальные парки «Шексна» и «Сокол»**, которые являются ключевыми проектами модернизации городов Череповец и Сокол. Именно они призваны повысить инвестиционную привлекательность и диверсифицировать экономику монопрофильных территорий.

- Многое сделано. Многое предстоит сделать.

Что делать и как делать, понятно. Для этого есть ресурсы: знания, умения, понимание. Но главным условием является стабильность, ибо невозможно реализовать проект (не важно, какой - строительство большого завода, боль-

ницы, моста, со сроком строительства до 5 лет и сроком окупаемости до 10 лет), если нет понимания, что будет через 2-3 года, 5 лет в социальной сфере, экономике или финансовой системе.

ДЛЯ ЗАМЕТОК

