


334
B-68
357657



С. С. С. Р.

В единении—сила.

Пролетарии всех стран,
соединяйтесь!

ВОЛОГОДСКИЙ СОЮЗ КООПЕРАТИВОВ

(Северосоюз)

в 1923 году.

(Материалы к Губернскому Собранию Уполномоченных 5 VII 1924 года).

Издание Северосоюза.

Вологодский Союз Кооперативов (Северосоюз) в 1923 году.

Общие условия деятельности.

Было бы большой ошибкой оценивать деятельность той или иной кооперативной организации вне связи с общим положением народного хозяйства в стране.

Являясь одним из звеньев общей экономической системы, кооперация, естественно, переживала все те колебания и изменения, все те успехи и недочеты, которые наблюдались в нашей экономике.

Это обстоятельство следует учитывать при оценке деятельности Северосоюза за 1923 год. Наиболее характерными особенностями, наблюдавшимися в экономической жизни страны за 1923 год, были: общий рост производительных сил страны; оживление промышленности и сельского хозяйства; более быстрое восстановление сельского хозяйства, чем промышленности; восстановление рынков отдельных видов и групп товаров, давшее возможность создания прочных торговых связей; отсутствие твердой валюты, отнимавшее почти всякую возможность плановой хозяйственной (в торговле) работы, особенно в деревне, и, наконец, расхождение в ценах на фабрично-заводские товары и товары сельско-хозяйственного значения за счет отставания роста последних („ножницы“), приведшие осенью 23 года к жесточайшему кризису в торговле и промышленности, сопровождавшемуся суровой политикой кредитующих органов (банков).

Все эти особенности экономической жизни страны не замедлили целиком найти свое отражение в работе кооперации.

Благоприятные симптомы роста народно-хозяйственных сил страны (рост промышленности и сельского хозяйства), и связанное с ними укрепление бюджета рабочих и бюджета крестьянского хозяйства, особенно ярко выразившиеся в оживленном товаро-обороте в начале 1923 года, естественно стали пробуждать со стороны населения интерес к кооперации, как к одной из наиболее выгодных форм соприкосновения с рынком для сбыта излишков своего хозяйства и закупки необходимых товаров.

Однако, полное отсутствие средств в первичных кооперативах не давало возможности населению, без посторонней помощи, осуществить это его тяготение к кооперативной торговле.

В то же время начал обнаруживаться рост частного торгового капитала, который в своем энергичном стремлении проникнуть в деревню, мог целиком захватить в свои руки посредничество между распыленным крестьянским хозяйством и рынком. Это обстоятельство, угрожавшее дальнейшему нормальному развитию производительных сил страны, само собой разумеется было учтено Правлением Северосоюза, принявшим основной линией работы, основным своим лозунгом максимальное поддержание первичной кооперации всеми возможными и доступными для Северосоюза средствами.

Отсюда та огромная организационно-инструкторская работа, которую развернуло Правление; отсюда широкое кредитование первичной сети, которое в 23 году проводилось. В основном своем расчете Правление не ошиблось:—развернутой организационной работой и широким, быть может, даже чрезмерно большим, кредитованием удалось сохранить и укрепить первичную кооперативную сеть, удалось удержать в кооперативном русле молочную промышленность и в значительной степени восстановить ее.

Однако, борясь этими, единственно верными, путями за сохранение кооперации губернии в условиях падающей валюты, в условиях расхождения цен на товары фабрично-заводские и сельско-хозяйственные, в условиях необычайного торгово-промышленного кризиса, Правление, естественно, само было поставлено в чрезвычайно тяжелое финансовое положение к концу 23 года, когда ждать возврата брошенных в первичную сеть денежных средств было нельзя, а банки резким, крутым поворотом сперва прекратили выдачу отпускаящихся кредитов, а затем решительно заявили о необходимости сокращения их. Последовавшее затем снижение цен на товары, происшедшее в конце 23 года в промышленности—с одной стороны, и тогда же произведенное Правлением за счет своих собственных средств—с другой, и было той причиной, в результате которой Северосоюз вступил в длительную затяжную полосу финансового кризиса, с которым перешел и в 1924 год.

Цифры роста баланса, цифры заготовок и товарных оборотов, приведенные в настоящем отчете, подтверждают это обстоятельство со всей очевидностью. Если по результатам своей торговой работы в 22 году Северосоюз достиг в среднем до 60% общих оборотов 1913 года, то в 23 году по всем группам товаров он оставил 1913 год далеко позади.

В своих внутренних взаимоотношениях и взаимоотношениях с аппаратом работа проходила довольно согласованно и бодро. Размер и характер атой работы показывают нижеследующие данные о состоянии и деятельности Северосоюза и его отделов.

Состав и деятельность Совета Северосоюза.

Необходимость организации Совета Северосоюза признана была Собранием уполномоченных, состоявшимся 20—24 июня. В состав Совета вошло 15 членов, из них 12 представителей от районов и 3—от Губернского Профессионального Совета.

В отчетном году Совет имел 3 заседания—25 июня, 20 октября и 20 декабря. Первое заседание носило чисто организационный характер: избран Президиум, намечены сроки и порядок заседаний Совета. Но в следующем заседании перед Советом уже стоял ряд серьезных вопросов, как технических, так и принципиального характера, разрешение которых представляло неотложную задачу текущего момента.

В отношении организации признано необходимым а) пересмотреть существующую сеть контер; разработать соглашение с Хлебопродуктом по использованию районов заготовки масла; в) обсудить вопрос об объединении торговли сел.-хоз. машинами и орудиями Государственного сел.-хоз. склада, Северосоюза, Северного общества сельско-хозяйственного кредита; г) принять участие в организации спе-

циального фонда для кредитования рабочих, а также в заготовке семенного материала. В то же время рассмотрены и утверждены Правила о паевых взносах и о кредитовании низовой кооперации, инструкция для Ревизионной Комиссии, порядок вовлечения населения в кооперацию на основе добровольного членства.

Ко времени второго заседания Совета уже остро стал вопрос о „пожницах“, и Совет стал на путь снижения цен на товары и признал необходимым принять меры к сокращению накладных расходов, а также и к расширению заготовительных операций (масла, мяса, сырья и проч.).

Следующее (20 декабря) заседание Совета вырешило вопрос о союзном строительстве Вологодской кооперации, наметив организацию Вологодского, Тотемского, Вельского, Каргопольского союзов и поставив вопрос об образовании областного союза.

Состав и деятельность Правления.

В составе Правления Вологодского Губернского Союза Кооперативов в первой половине 1923 года были:

Курилов, И. В., Синицын, И. М., Шишов, В. С., Новлянский, М. М., Федоров, С. В.

Собрание уполномоченных, состоявшееся 20—24 июня, избрало новый состав Правления, в которое вошли:

Новлянский, Михаил Михайлович—председатель.

Скворцов, Михаил Васильевич—заместитель председателя.

Синицын, Иван Михайлович

Курилов, Иван Васильевич

Демченко, Аким Петрович

Федоров, Сергей Васильевич

Бакулин, И. Н.

Члены.

Распределение обязанностей между членами Правления во второй половине отчетного года было таково:

Новлянский, Михаил Михайлович—председатель Правления и заведующий Общим Отделом.

Скворцов, М. В.—заместитель председателя и заведующий Организационно-Инструкторским Отделом.

Синицын, И. М.—заведующий Финансовым Отделом.

Федоров, С. В.—заведующий Торговым Отделом.

Демченко, А. П.—заведующий Сельско-Хозяйственным Отделом

Курилов, И. В. } Фактического участия в работе Правления не при-
Бакулин, И. Н. } нимали.

Все вопросы обычной текущей работы решались непосредственно членами Правления, заведующими соответствующими отделами; вопросы же принципиального порядка, или вообще подлежащие коллегиальному обсуждению, разрешались или в Президиуме Правления или же на заседаниях самого Правления.

За отчетный год Президиум Правления имел 47, а Правление 123 заседаний, а всего, таким образом, было проведено 175 заседаний. На них выне-

сены постановления в Президиуме по 336 вопросам, а в Правлении—по 1507 вопросам, из которых:

	Президиум.	Правление.	Итого.
а) торгового характера	31	177	208
б) финансового характера	43	134	177
в) адм.-хозяйств. характера	83	350	433
г) организационного характера	70	299	369
д) культурно-просвет. „	30	158	188
е) по удовлетв. разн. рода заявлений сотрудников	79	372	451

После повседневных обычных вопросов административного характера, к которым по существу должны быть отнесены и вопросы по удовлетворению ходатайств сотрудников, заметно выделяются вопросы организационного характера, которые настоятельно выдвигались требованиями устройства кооперативной сети и установления взаимоотношений ее с губернским центром.

Разрешение этих вопросов нашло отражение в целом ряде инструкций, положений, циркуляров, из которых заслуживают быть отмеченными следующие:

Положение о контрольных комиссиях при районных отделениях (прот. № 13, 6—II).

План работ по составлению первичной сети кооперативов (№ 18, 27—II).

Правила отпуска товаров районным отделениям и конторам (№ 22, 14—III).

Правила приема видовых и иногородних кооперативов в члены Северосоюза (№ 17, 24—III).

Правила регистрации маслодельных заводов (№ 25, 19—III).

Твердый ассортимент товаров (№ 40, 30—IV).

Положение о регистрации ЕПО (№ 45 14—V).

Положение о курсах для инструкторов (№ 46, 18—V).

Инструкция о порядке составления приходо-расходных смет (№ 107, 16—XI).

Положение о краткосрочных курсах для мастеров маслоделия (№ 110, 26—XI).

Положение о ликвидации контор (№ 111, 27—XI).

Положение по проверке и переоценке имущества, товарных и иных ценностей № 119, 12—XII).

Правила для взаимоотношений контор и ЕПО (№ 82, 14—IX).

Инструкция по составлению отчета (№ 119, 12—XII).

„ о ссудных операциях (№ 31, 27—XII):

„ о командировках сотрудников (№ 36, 16—VIII).

„ о санитарном содержании маслодельных заводов (№ 8, 25—I).

Вопросы устройства первичной сети привлекали значительную долю внимания и Правления, и его Президиума и находили выражение в организации ЕПО и многоавочных кооперативов в районах контор, которые одновременно ликвидировались или перестраивались применительно к новым условиям.

Несоответствие существующих структуры и штатов условиям текущей работы, как Главной Конторы, так и местных контор и отделений, необходимость придать всему аппарату большую подвижность, поставить его в соответствие и с материальными ресурсами всей организации,—все это выдвигало на первый план вопросы о реорганизации аппарата, и не случайно потому то обстоятельство, что эти вопросы очень часто являлись предметом обсуждения Правления, которое в отчетном году до 60 раз выдвигало их.

Результаты работ по реорганизации сети кооперативов, аппарата и подсобных учреждений и предприятий Главной Конторы представлены в прилагаемых таблицах на стр. VII—VIII.

С В Е Д Е Н И Я

о составе сотрудников Северосоюза в Вологде.

Наименование отделов, складов и предприятий.	На 1 янв. 1923 г.	На 1-е января 1924 г.			Примечание.
	Всего.	Всего.	Чл. РКП и канд.	Чл. РКСМ и канд.	
1. Правление	6	4	3	—	С 1/V—23 г. Орг. Инстр. Отдел.
2. Ревизион. Комиссия	3	2	1	—	
3. Секретариат	9	9	—	1	
4. Неторговый отдел	36	30	1	—	
5. Финансовый, бухгалтерия и касса	27	34	1	1	С 1/V—23 г. упразд.
6. Торговый Отдел	32	16	2	1	
7. Производств. отдел	3	—	—	—	
8. Хозяйствен. отдел	26	27	1	—	
9. Сел.-хоз. склад	7	6	—	—	
10. Хлебо-бакал. завозный склад	5	6	1	—	
11. Мануф. - галантер. и кож.-обувной	9	} 17	—	—	
12. Книжно-писчебумажный склад	8		—	—	
13. Масляный склад	5	9	—	1	
14. Склад пушнины	1	2	—	—	
15. „ разн. продуктов	2	1	—	—	
16. Хлебо - бакал. склад Вологод. района	7	6	—	—	
17. Розничный магазин	9	11	1	—	
18. Льняной склад	4	9	—	—	
19. Об'един. мастерские	54	36	3	2	
20. Типография	61	62	—	—	
21. Литография	7	9	1	1	
22. Обоз	17	24	1	—	
23. Губрабсекция	1	—	—	—	С 15/IX—23 г. ликвидирована.
24. Местком	2	2	—	—	Образ. с 1/II—23 г. Образ. с 15/IV—23 г.
25. Экипажн. мастерская	—	10	1	—	
26. Рыбный магазин	—	6	—	—	
27. Контора по операциям Вологодск. района	6	5	—	—	
	347	343	17	7	

С В Е Д Е Н И Я

о составе сотрудников райотделений и контор.

Название контор и отделений.	На 1-е янв. 1923 г.			На 1-е янв. 1924 г.			Примечание.
	Всего.	Чл. РКП.	Чл. РКСМ.	Всего.	Чл. РКП.	Чл. РКСМ.	
Раменская контора .	16	2	—	—	—	—	С 1 сент. 23 г. завод- ный склад, а с 1 янв. 24 г. ликвидирован.
Тотемское райотделен.	35	4	—	25	5	1	
Уфтюжская контора .	31	2	—	—	—	—	С 25 ноября 1923 г. ликвидирована,
Мольская контора . .	18	1	—	18	1	—	
Коношская контора .	—	—	—	10	3	—	Организ. 1 мая 23 г.
Каргопольск. райотдел.	21	3	—	28	4	—	
Вожегодское райотдел.	22	1	—	20	2	—	С 1 сент. 23 г. контора.
Пяндомское райотдел.	19	2	—	21	1	1	С 1 сент. 23 г. контора.
Грязовецкая контора .	41	1	—	45	3	3	
Харовское райотделен.	41	1	—	29	2	1	С 1 сент. 23 г. контора.
Чибсарская контора .	20	3	—	22	3	2	
Святогорская „ .	27	3	—	22	2	—	
Шуйская „ .	14	—	—	14	—	—	
Устьянская „ .	27	1	—	31	2	—	
Шангальская „ .	9	3	—	10	3	—	
Верховажское райотд.	22	1	—	15	2	—	С 1 сент. 23 г. контора.
Морженгская контора .	40	2	—	25	2	1	
Вельское райотделение	54	2	—	—	—	—	С 15 августа 1923 г. ликвидировано.
Вознесенско-Вохомская к-ра, при ней Шабалин- ский пункт	11	—	—	—	—	—	В апреле 1923 года ликвидированы.
Кичменско-Городецкая контора	8	—	—	—	—	—	
Московская контора .	4	—	—	7	—	—	
Ленинградское предста- вительство	4	—	—	2	—	—	
	484	32	—	344	35	9	

Финансовое положение.

В минувшем операционном году финансовое положение Северосоюза, как уже отмечено выше, было чрезвычайно тяжелым. Эти трудности для нормального развития кооперативного хозяйства столь типичны, что имели место не только по Вологодской губернии, но и по всей Республике.

Прежде всего необходимо, отметить те условия, в которых протекала работа Северосоюза. Начало года с некоторыми перебоями ознаменовалось оживлением сельского хозяйства, а, следовательно, усилением покупательной способности населения. Эти объективные условия толкали Северосоюз на заготовку товаров, причем кооперация широко пользовалась банковским кредитом в виде товарных аккредитивов, учета векселей и товарных ссуд, которые, надо заметить, были весьма доступны; однако, отрицательные результаты сказались уже перед началом сбыта сельскохозяйственных продуктов, т. е. в то время, когда образовался товарный затор, благодаря несоответствию цен продуктов и фабрикатов.

Общие условия финансовой работы в обстановке непрерывно падающей валюты представлялись в таком виде: червонная расценка товаров, кредит в червонцах, а выдача деньгами по курсу дня с обязательством покрыть червонцами, что давало организации весьма основательную потерю на курсовых разницеях; трудность калькуляции в связи с колебанием валюты, анархичная система банковского кредита, выдача ссуд только под ходовые товары: такая система товарного кредита вырывала из оборота самые необходимые товары для деревни; размер ссуд под товары в начале года был установлен 75% оценки, а в конце сентября понижен до 50%. От такого вида кредитования товарооборот значительно замедлялся: при кредите в 10.000 червонцев изымалось из оборота весьма ходовых товаров на 20.000 червонцев.

Далее, нельзя не отметить чрезмерно высокую оплату услуг Госбанка. Дисконтный процент по вексельному кредиту взимался 12% годовых и 1% разовой комиссии, а по товарным ссудам 36% годовых только за пользование капиталом, но если подсчитать страховку, гербовый сбор, транспортирование товара на склады банка, то оплата кредита обходилось в 60% годовых. В конце сентября расходы по кредитованию, значительно увеличились благодаря принудительному размещению займа. При каждом учете или ссуде выдавалось 5% золотого 6%-го выигрышного займа, поэтому услуги банка удорожались, и в общей сложности Госбанковский вексельный кредит обходился 7%, а товарный 12% месячных, при чем проценты удерживались вперед из занимаемых сумм.

Все эти главные моменты в хозяйственной жизни организации еще больше усугубляли финансовое положение благодаря краткосрочности кредита. Низовая кооперация, при централизованном кредите, банковским кредитом совершенно не пользовалась и коммерческое развитие получала через Губсоюз. Опущенные товары в кредит, вследствие объективных условий для кооперативной торговли, обычно застревали, и кредит краткосрочный, при ничтожных собственных средствах низовой кооперации, являлся неподвижным, а возвращение займа из оборота принимало весьма болезненные формы.

Еще до осеннего товарного кризиса интенсивный рост задолженности был в соответствии с ростом товарооборота, который развивался вполне нормально и, наряду с расширением оборотных средств Губсоюза, за счет банковского кредита расширялась низовая система. Так протекала работа до конца октября. После ликвидации Нижегородской ярмарки обнаружилось то, что было трудно предвидеть. Наступил ожесточенный кризис сбыта, и, чтобы выйти из тяжелого финансового положения, Северосоюзу пришлось принять жесткие меры к ликвидации задолженности низовой кооперации.

Важнейшая задача момента того времени заключалась в том, чтобы операции вести в пределах свободных средств, а кредитование в зависимости от роста

паевого капитала данного кооператива, но осуществить это в той мере, в какой это требовалось обстоятельствами, не было возможности, ибо в низах только что наступал процесс накопления собственных средств и расширения оборотов в связи с реализацией урожая, поэтому выемка из оборотов низовой кооперации занятых ими средств, или усиление капиталов Северосоюза паевыми взносами с мест, не была бы выходом из положения, а повела бы к ослаблению того фундамента, на котором держится Губсоюз.

По этим соображениям не пришлось осуществить постановления собрания уполномоченных от 21—24 июня 1923 года о паевой кампании.

Перечислив главные затруднения и неожиданности, которые встречались в работе прошлого года, необходимо проследить работу за отчетный год путем краткого анализа хозяйства Северосоюза по его балансам.

Развитие баланса главной конторы за 1923 год представляется в следующих величинах:

М е с я ц ы.	Сумма баланса в руб-лях.	%о/о отноше-ние к преды-дущему ме-сяцу.	%о/о отноше-ние к 1 янв. 1923 г.
На 1-е января 1923 г.	674696	100	100
„ 1-е апреля „	1313671	193,3	193,3
„ 1-е июля „	1692971	128,8	250,8
„ 1-е октября „	3285794	194,8	481,3
„ 1-е января 1924 г.	2953304	111,2	437,5

Как видим, баланс Губсоюза увеличился с 674.696 руб. до 2.953.304 р. Увеличение произошло к итогу баланса на 1-е января свыше 4 раз. Хотя имеется понижение баланса между октябрем и заключительным балансом, но это уменьшение произошло вследствие внесенных коррективов по счету результатных счетов (доходы и расходы).

Переходя от количественного анализа баланса к рассмотрению отдельных составных частей баланса, остановимся на пассиве баланса, который содержит в себе средства, коими располагал Губсоюз в течении года.

Ежемесячное состояние пассива в абсолютном отношении и в %о/о к итогу баланса представляется в следующем виде:

Первая статья пассива—собственный капитал, вложенный в хозяйство Северосоюза. Рост этого капитала по месяцам обращает на себя внимание—общая вступительная сумма капитала 518.840 руб. 64 коп. увеличилась в течении года до 1.256.399 руб. 15 коп. Такое увеличение в заключительном балансе произошло благодаря принятия капиталов контор и райотделений на баланс главной конторы, но несмотря на это, вступная величина не уменьшалась, а пропорционально росту оборота увеличивалась за счет переоценки.

Вторая статья показывает рост банковских займов. На 1-е января 1923 г. займы к сумме баланса составляли 4,269%о, на 1-е января 1924 г. 27,882%о. Если сопоставить банковские займы с другими капиталами, то они стояли выше

М Е С Я Ц Ы.	Капиталы.	Займы	Креди-	Взаим-	Резуль-	Разные.	БАЛАНС.
	В 0/00/0	В 0/00/0 в банках.	В 0/00/0 торы.	ные расчеты.	таты.	В 0/00/0	
На 1 января 23 г.	518840 64	76,910 28798 05	4,269 100620 38	14,902 16190 46	2,400 10247 05	1,519 —	100 674696 58
„ 1 апреля	528808 86	40,256 108600 41	8,267 281140 24	21,402 97795 —	7,444 296427 45	22,631 —	100 1313671 96
„ 1 июля	602556 22	35,593 292735 20	17,292 273755 82	16,184 194495 —	11,489 328973 85	19,432 —	100 1692971 09
„ 1 октября	636143 30	19,360 750051 72	22,826 550474 33	16,752 632080 —	19,236 717225 18	21,826 —	100 3285974 53
„ 1 января 24 г.	1256399 15	42,542 823432 42	27,882 817221 30	27,671 — —	85050 07	1,187 21201 46	0,718 2953304 40

других. Наличие в балансе этого фактора не есть признак слабости Губсоюза, а является отражением в современных условиях общего положения народного хозяйства с преобладающим значением государственного капитала.

В таком же положении находится третья статья—кредиторы, которые так же увеличились и недалео отстоят от банковской задолженности.

Четвертая статья—взаимные расчеты с конторами и предприятиями—носит характер долгов внутреннего порядка. Результаты иссисва будут рассмотрены вместе с активными результатами.

Далее переходим к рассмотрению общей картны активной работы также в абсолютном и 0/00/0 отношении. Сальдо денежных средств в течении года изменялось в сторону уменьшения или увеличения, а по отношению заемных средств составляло менее процента. Слишком незначительная сумма неподвижного денежного остатка объясняется исключительно стремлением застраховать свободные средства от падающей валюты в ходкие товары.

М Е С Я Ц Ы.	Денежные средства	В %/0/0	Ценные бумаги и докум.	В %/0/0	Товары и материалы.	В %/0/0	Циуцество.	В %/0/0	Дсбп-торы.	В %/0/0	Взаимные расчеты.	В %/0/0	Результаты.	В %/0/0	БАЛАНС.
Январь 1923 г.	3826 42	0,567	56466 —	8,370	200856 84	29,770	293663 05	43,521	36886 99	5,467	82997 28	12,305	—	—	617696,58
Апрель	11215 44	0,854	134575 26	10,245	323896 98	24,657	295375 50	22,486	234588 69	17,858	214925 20	16,361	93094 89	7,540	1313671,96
Июль	20685 40	1,222	337825 67	19,950	297689 59	17,584	296622 71	17,522	188293 19	11,122	269319 64	15,908	282584 89	16,692	1692971,09
Октябрь	3388 62	0,103	914200 30	27,820	720095 92	21,915	296936 47	9,037	203003 44	6,178	601254 37	18,298	547074 91	16,649	3285974,53
Январь 1924 г.	16290 97	0,551	240113 42	8,130	909039 09	30,780	305614 77	10,384	279526 69	9,467	1202719 76	40,724	—	—	2933304,40

Стоимость ценных бумаг, паев, векселей к получению и имущества, все это вместе взятое во вступительном балансе выразилось в 350.129 руб. 05 коп., а на 1 января 1924 г. 545.728 руб 10 коп. На 1 января 1923 г. было приобретено паев в разных организациях на 21.277 руб. 20 коп., а на 1 января 1924 г. 177.625 руб. 23 коп., которые по организациям распределены так:

Всекобанк	1200	паев	по 100 руб.	120.000	руб.
Севкордыба	27	"	"	27.000	"
Сел.-хоз. банк	170	"	"	17.000	"
Комбанк	19	"	"	1.900	"
Доброфлот	1000	"	"	1.000	"
				<u>166.900</u>	руб.

Наличие большого количества наев Всекобанка, Сельхозбанка и Севкормрыбы объясняется тем, что Северосоюз, как организация, объединяющая почти всю территорию губернии, при централизованном кредите, задачах создания мелкого кредита для восстановления сельского хозяйства и массовом снабжении кооперативов рыбой, естественно не мог участвовать в капиталах этих организаций в меньшей сумме, ибо от величины доли участия зависели деловые взаимоотношения.

Товарное вступительное сальдо выражалось 29,779%, а заключительное к общей сумме баланса 30,780%. Товарный остаток в заключительном балансе состоит из следующих цифр: по снабжению и товары в розничных магазинах 771.085 р. 60 к., по сбыту 110.160 р. 70 к. и материалы 26.279 р. 09 к.

Такое состояние товарного остатка в заготовительный период является вполне нормальным. Что же касается его ликвидности, то товары снабженческого и розничного порядка содержат в себе до 3% малоходовых товаров, 7% сезонных и 15% неподвижный остаток в качестве обеспечения товарных ссуд, и если исключить эти 25% с суммы 771.085 руб., то чисто ликвидный остаток снабженческого товара будет 578.313 рублей.

Пятая статья актива—дебиторы, долги за кооперативами, учреждениями и лицами, с 36.886 возросла до 279.526 руб. В заключительном балансе на долю членов Северосоюза по финансированию заготовок падает 128.736 р. 46 к.

Взаимные расчеты райотделений и контор в течение всего года не сокращались, а пропорционально товарообороту в связи с заготовкой сырья возрастали, и это обстоятельство следует признать вполне нормальным, ибо низовая кооперация дать средства нашим конторам не могла.

Теперь, что касается текущих расходов, то их рассмотрим вместе с доходами.

Далее небезинтересно будет рассмотреть торговые обороты Губсоюза за минувший период, из которых он извлекал некоторые излишки на покрытие текущих расходов и создание капитала.

Таблица, характеризующая рост и колебания торговых оборотов в рублях, представляется в таком виде:

Месяцы.	Движение общей суммы по месяцам.	Колебания оборотов.	
		Увеличение.	Уменьшение.
Январь	191648	—	—
Февраль	245305	53657	—
Март	590167	344862	—
Апрель	384020	—	206147
Май	306577	—	77443
Июнь	435180	128603	—
Июль	557221	122041	—
Август	580587	23366	—
Сентябрь	430936	—	149651
Октябрь	312437	—	118499
Ноябрь	391793	79356	—
Декабрь	878033	486240	—

Из приведенных данных приходится констатировать, что степень скорости оборота по отдельным месяцам изменялась весьма неравномерно. С января по март мы наблюдаем увеличение; с апреля по май произошло снижение; после этого снижения происходит вновь повышение за июнь, июль и август, а с сентября наступает снижение включительно по октябрь, а затем за ноябрь и декабрь вновь замечается повышение.

Приведенный выше темп колебания в сторону плюса и минуса об'ясняется исключительно неустойчивостью товарно-денежного рынка, прекращением активных операций банка, кризисом сбыта. Если происходило возрастание оборота, то исключительно за счет оживления рынка по реализации масла и других продуктов. В августе наступило почти полное прекращение банковских операций в связи с мобилизацией средств на экспортные операции с хлебом и общим застоем после Нижегородской ярмарки, но все-же несмотря на это затруднительное положение в работе, нами заготовлено масла 49.421 п., больше против 1922 г. на 37.466 п. и льна и кудели 30.829 п., тоже больше на 2,149 пудов.

В общем обороте участвовали средства собственные и привлеченные, которые по месяцам представлены в нижеследующей таблице:

	Собственный капитал.		Кредиторы.		Превышение или недостаток между собственным и занятым капиталом.	
	Основной капитал заключающ. в недвижимости, оборудовании и инвентаре.	Оборотный торговый капитал.	Задолженность банкам.	Разным учреждениям и лицам.	Плюс (+).	Минус (-).
Январь 1923 г.	293663—05	225177—59	28798—05	115713—59	3,590	—
На 1 апреля	593678—68	365898—96	108600—40	190096—01	3,213	—
„ 1 мая	592873—45	365514—71	195640—36	161045—09	2,661	—
„ 1 июня	592873—45	367514—71	240497—52	213612—52	2,115	—
„ 1 июля	592873—45	367514—71	298757—21	292853—20	1,623	—
„ 1 августа	592873—45	552696—15	479777—30	441927—88	1,285	—
1 сентября	592873—45	552873—45	648956—85	361689—71	1,133	—
„ 1 октября	592873—45	634767—29	750051—72	562250—19	—	1,069
„ 1 ноября	623169—06	634767—29	796856—80	720042—16	—	1,206
„ 1 декабря	685946—86	571989—79	833291—12	802965—34	—	1,301
„ 1 января 1924 г.	685031—27	571367—88	827850—74	951378—11	—	1,119

Из этой таблицы видно, что занятые средства превышали собственные, и что это превышение наступило в то время, когда значительная часть денег была брошена на места во время взимания с.-х. налога для закупки сырья. Этот момент возрастания занятого капитала над собственным подтверждается значительным ростом товарооборота, начавшимся с ноября.

При общем торговом обороте 4.528.675 руб. 03 к. скорость обращения средств составляет 7 раз в год.

В заключение краткого цифрового обзора следует обратить внимание на то обстоятельство, что организационно-операционные расходы по отношению к обороту составляют 11,654%, которые по статьям расхода распадаются на следующие группы:

1. Содержание личного состава	3,479%
2. Типографские и канцелярские расходы	0,347 „
3. Содержание помещений	1,535 „
4. Расходы связи	0,157 „
5. Торговые расходы	3,172 „
6. Представительства и разъезды	1,339 „
7. Культурно-просветительные расходы	1,242 „
8. Разные расходы	0,383 „
	11,654%

Несмотря на переживаемые условия, в которых протекала торговая работа, минувший год закончен без убыточно. Валового дохода получено 652,618 р. 57 к., а расхода 617.568 р. 50 к.; таким образом излишек, за покрытием расходов, образовался в сумме 35.050 р. 07 к. Однако, общее финансовое положение продолжает оставаться грозным и напряженным. При благоприятной финансовой и торгово-хозяйственной конъюнктуре в 1924 году можно ожидать улучшения создавшегося положения финансовых средств кооперации.

Торговая деятельность.

Общая торговая деятельность за отчетный год резко отличалась от всех предыдущих лет.

В отчетном году, впервые после революции и войны, восстанавливаются товарные рынки, допускается свободный выбор товарного ассортимента, что так важно в торговой работе кооперации. Характерной особенностью отчетного года является то, что вся торговая деятельность Северосоюза проходит исключительно под флагом работы снабженческой. Вся снабженческая работа по удовлетворению крестьянского, городского и рабочего населения губернии в 1923 г. развивается в сравнении с 1922 годом весьма значительно: так обороты по снабжению товаров за 1922 год выражались в 1.152.838 р., а в 1923 г.—4.528.675 р. 03 к., т. е. более на 3.375.837 руб. 03 к. Общими причинами такого увеличения оборотов служит, главным образом, то, что кооперация в этом году проделала большую работу в области снабжения населения губернии ввозным хлебом, а с другой стороны, резко изменила ассортимент товаров, главным образом в сторону увеличения группы товаров широкого крестьянского потребления.

Рассматривая торговые обороты за отчетный год по продаже товаров, приходится отметить, что первое место по оборотам занимают операции с товарами хлебно-бакалейного склада, выражающиеся в 2.055.918 р. 37 к. и по Вологодскому району—426.582 р. 97 к., т. е. всего около половины общих торговых оборотов; второе место принадлежит товарам мануфактурно-галантерейным — 463.434 р. 76 к., гораздо слабее обстоит с операциями книжных и писчебумажных товаров.

Если посмотреть движение торговых оборотов по продаже товаров по месяцам, то мы увидим, что таковые весьма резко колебались по всем группам товаров, хотя и различно. По хлебно-бакалейной группе товаров обороты с января по апрель неуклонно идут на повышение, с апреля, вследствие бездорожницы, падают, а общая депрессия и финансовый кризис еще более увеличивают падение оборотов, и с апреля по июнь включительно наблюдается резкое падение таковых, после чего в июле и августе произошло небольшое увеличение, а затем идет до конца октября резкое увеличение оборотов, с уменьшением в конце октября и начале ноября. По группе товаров мануфактурно-галантерейных наблюдается несколько иная картина движения оборотов; здесь есть два определенных периода, резко различные между собой, а именно: с января по август включительно идет значительное увеличение оборотов с небольшим уменьшением на апрель, затем с августа по ноябрь включительно обороты резко падают, и лишь только в декабре снова сильно увеличиваются. Это резкое уменьшение оборотов по указанным группам товаров имеет причины, которые необходимо отнести к неблагоприятным условиям общей торговой деятельности. Примерно с марта, товары фабрично-заводского производства резко повышаются в своих ценах; и, наоборот, товары сельско-хозяйственной продукции или падают в цене, или стоят без изменения, а в результате, к июлю—августу эта разница цен достигает кульминационной точки, и получается полный застой в товарах фабрично-заводской промышленности; крестьянское население, так бедное деньгами, оказалось не в состоянии покупать товары этой группы, и невольно получился кризис сбыта и естественное уменьшение оборотов, и лишь в декабре после пересмотра цен и выравнивания их с сельско-хозяйственными товарами мы вновь замечаем частичное увеличение оборотов.

К числу других неблагоприятных условий в общей торговой деятельности следует отнести совзначную падающую денежную валюту, которая своим резким падением не раз нарушала в отчетном году спокойный темп работы и вносила сбивчивость и нервность в общий план работ, и лишь только введенная червонная валюта (банкноты Госбанка) дала возможность лавировать и строить торговые планы, опираясь на нее. Все же расчеты, главным образом по розничной торговле, проводились населением в совзнаках, которые сильно падали, и организации, во избежание убытков на курсовой разнице, впервые в нынешнем году пришлось ввести так называемый „страховой“ процент от падения валюты, конечно, к сожалению, ложившийся излишним накладным расходом на и без того дорогой для населения товар. Также весьма неблагоприятно отзывалась на общей работе слабая покупательная способность населения, отягченного сдачей сел.-хоз. налога, сильное сокращение банковских операций по аккредитивам и инкассированию, значительная урезка кредитов и операций ссудо-залоговых, без наличия которых организации, при своих недостаточных оборотных средствах, работать было чрезвычайно трудно: так же нехорошо на торговой работе отзывался и высокий банковский процент. Все же, несмотря на эту весьма тяжелую общую конъюнктуру торговой деятельности, приведенные выше цифры оборотов говорят о том, что в области снабжения населения товарами проделана большая работа и результаты сравнительно с 1923 годом значительнее. В общем, увеличение прошло почти по всем группам товаров, но главным образом по товарам хлебно-бакалейным, на развитие операций с которыми было обращено особое внимание.

В целях ликвидации товарного застоя, организацией в отчетном году была поставлена на очередь задача пересмотреть цены на все товары, пересмотреть накладные расходы, свои штаты, и главное, обратить внимание на самый товарный ассортимент. Правление, учитывая дороговизну товаров, произвело следующие снижения:

а) По мануфактурному складу:

Хлопчато-бумажные ткани	15 %
Сухонно-шерстяные	10 "
Разная галантерея	15 "
Кожевенные товары	15 "
Обувные "	15 "

—б) По хлебно-бакалейному складу:

Махорка	15 %
Папиросы, варенье	25 "
Спички, мыло	10 "
Мука разная	5 "
Крупа разная	5 "

в) По сельско-хозяйственному складу:

Железно-скобяные и шорные	10 %
Посудно-москательные	10 "
Стекло и молочный инвентарь	10 "
Гвозди разные	8 "
Сепараторы	20 "

Как подход к выявлению правильной продажной цены с единообразными наценками, взята за основу надбавка к себестоимости на операционно-организационные расходы, в среднем 10%; заведены специальные контрольно-калькуляционные книги.

По отдельным группам товаров надбавки, принятые за основу, выражаются в следующем виде:

Хлебно-бакалейные товары	от 6 до 12 %
Кожевенно-обувные товары	от 8 до 15 "
Железно-скобяные, посудные и шорные	от 8 до 15 "
Сельско-хозяйственные товары	от 5 до 15 "
Мануфактурные товары	от 8 до 15 "
Галантерейные "	от 8 до 20 "
Писчебумажные "	от 5 до 20 "
Молочный инвентарь	от 5 до 15 "

Эти принятые меры не исчерпали кризиса, созданного общей товарной конъюнктурой: стремление выйти из создавшегося финансового затруднения, продиктовало необходимость тщательного пересмотра ассортимента товаров, в связи с чем и проводилось во второй половине отчетного года всемерное увеличение группы товаров широкого крестьянского потребления (хлебно-бакалейные) за счет освобождающихся средств от продажи товаров фабрично-заводских, в частности мануфактуры и галантереи, как пользующихся сравнительно меньшим спросом вследствие их высокой цены. Попутно стала проводиться политика постепенного выравнивания цен путем поднятия их на товары сельские, и, как, указано выше, снижения на фабрично заводские или так называемая политика „сжимания ножиц“.

Переходя к характеристике торговой работы по отдельным группам товаров, прежде всего следует остановиться на группе товаров, пользующихся наибольшим спросом, давших наибольшие обороты в общем торговом обороте, и на постоянной основной группе товаров в условиях Вологодской кооперации—это товарах хлебно-бакалейных. Тут необходимо отметить особенно хлебную кампанию.

Еще в конце 1922 года стали выявляться недостатки своего внутригубернского хлеба, а в начале отчетного 1923 г. и определенно назрела необходимость ввоза хлеба из других губерний. В этой области Торговым Отделом проделана большая работа и достигнуты значительные результаты, как по созданию заготовительного аппарата, по самым закупкам хлеба, так и в отношении переброски хлеба. Работе в начале весьма благоприятствовали разрешенные кредиты и операции с аккредитивами в банках, а впоследствии—открытые кредиты в госорганизациях и Центросоюзе. Результаты заготовительной хлебной кампании очевидны из приводимых ниже цифр.

Так, в Тамбовском районе заготовлено:

	Январь.	Февраль.	Март.	Апрель.	Май.	Июнь.
Рожь	1.000 п.	4.000 п.	16.900 п.	9.945 п.	7.927 п.	1.993 п.
	Июль.	Август.	Сентябрь.	Октябрь.	Ноябрь.	Декабрь.
Рожь	3.200 п.	33.557 п.	9.952 п.	3.964 п.	10.004 п.	—

Всего за год 102.411 пуд.

Кроме того, заготовлено для Сельско-Хозяйственного Банка 75.000 пуд. и для Госторга 12.000 пуд., а также в Вятской губернии более 60.000 пуд. ржи и закуплено через Центросоюз около 100.000 пуд. ржи и до 50.000 пуд. пшеницы.

Своим аппаратом внутри губернии Северосоюзом заготовлено 107.543 пуд. разных зернопродуктов, которые и пошли целиком на снабжение местного населения.

По другим подразделениям этой группы товаров необходимо отметить большую пропускную способность складов и заметное количественное увеличение пропущенных товаров в сравнении с предыдущими годами, хотя недостаток средств и не давал возможности развернуть еще шире эти операции. Общее положение по продаже отдельных товаров этой группы и по обслуживанию населения обрисовывается следующими цифрами:

Продано товаров.

НАЗВАНИЕ.	В 1913 г.	В 1922 г.	В 1923 г.
Мука и рожь	60338 п.	38022 п.	512770 п.
Спички	1139 ящ.	2566 ящ.	4994 ящ.
Мыла	1861 п.	2830 п.	4739 п.
Сахар и песок	21911 п.	4253 п.	25878 п.
Масло растительное	3512 п.	2474 п.	3782 п.
Крупа разная	8628 п.	5084 п.	10726 п.
Чай	41996 ф.	3277 ф.	6682 ф.
Соль	10790 п.	108868 п.	96643 п.
Керосин	7007 п.	43541 п.	38500 п.

Кроме того, из основных товаров этой же группы продано:

а) Кондитерских: варенье—1.576 пуд.; монпансье и карамель—4.355 пуд. сахара постного—1.915 пуд.; патоки—8.401 пуд.

а) Табачных изделий: махорки—340.586 ф., папирос—3.548.580 шт.

в) Хлебных продуктов: пшеница—67.868 п., гороху—15.291 п., ячменя—3.187 п., муки белой—56.166 п., овса—29.511 пуд.

г) Разных товаров: подсолнуха—8.344 п., льносемена—3.196 п., сушеных фруктов—2.297 п., колоба—5.945 пуд.

Приведенные цифры характеризуют объем работы.

В работе с мануфактурными и галантерейными товарами, обслуживание потребителя характеризуется в таком виде:

Продано товаров.

	В 1917 г.	В 1923 г.
Хлопчато-бумажные материи	135019 арш.	256640 арш.
Шерстяно-суконные	34380 арш.	7343 арш.
Льняные ткани	5204 арш.	1132 арш.
Чудочный товар и перчатки	432 пары.	10840 пар.
Платки головные	—	7848 шт.
Фуражки и шапки	—	7874 шт.
Нитки	—	6717 дюж. + 555 фун.
Мелкая галантерея	—	27186 единиц.

В общем, по этой группе товаров, конечно, возможно было бы сделать гораздо больше, но этому в отчетном году не благоприятствовали, главным образом, следующие причины: слишком высокая цена на товары текстильной промышленности, малая покупательная способность населения и недостаток оборотных средств и отсутствие достаточных кредитов.

Группа коженно-обувных товаров особенного внимания не заслуживает, так как обороты с ними были весьма незначительные.

Писчебумажные операции дали довольно хороший оборот, выражающийся в 90.469 руб. 66 коп., хотя имели второстепенное значение, и особых средств на их ведение не уделялось, а, наоборот, все освобождающиеся средства переносились на товары широкого потребления.

Книжная торговля, как оттягивающая средства, с одной стороны, и вследствие сосредоточения книжного дела в одних государственных руках (Госиздат), в текущем отчетном году была ликвидирована, хотя книги пока еще не проданы.

Поступление товаров в отчетном году по группам поставщиков в процентном соотношении к обороту и в сравнении с прошлым 1922 годом, представляется в следующем виде:

	Поступило товаров:	
	в 1922 г.	в 1923 г.
От Центросоюза	21 ⁰ / ₀	21 ⁰ / ₀
„ отделений и контор	59 „	32,5 „
„ иногубернских кооперативн. организаций	6 „	14 „
„ госорганов и трестов	3 „	17 „
„ частных лиц и фирм	2 „	13 „
Внутренние обороты	9 „	2,5 „
Итого	100 ⁰ / ₀	100 ⁰ / ₀

Из приведенных цифр видно повышение оборотов с иногубернской кооперацией, госорганами и трестами, а отчасти и с частными лицами и фирмами. Не лишне будет отметить, что по прежнему товарные заготовки контор отчасти проводились у госорганов и кооперативов, чем естественно участие в обороте поставщиков госорганов и иногубернских кооперативов безусловно повышается.

Распределение товаров в отчетном году в процентных отношениях к общему обороту и в сравнении с 1922 г. дает следующую картину:

	Отпущено товаров:	
	в 1922 г.	в 1923 г.
Райотделениям и конторам	35 ⁰ / ₀	30 ⁰ / ₀
Кооперативам I степени	17 „	12 „
„ иногородным	6 „	25 „
Госорганам и трестам	8 „	15 „
Разным лицам и фирмам	21 „	16 „
По внутренним оборотам	13 „	2 „
Итого	100 ⁰ / ₀	100 ⁰ / ₀

И из этой таблицы также выявляется увеличение оборотов с иногубернской кооперацией и гострестами.

Рассматривая порайонно степень захвата снабженческой работы кооперативным аппаратом губернии и исходя из работы отдельных районов с Северосоюзом, необходимо отметить, что основные районы разделяются на три группы.

Наиболее сильными по оборотам по прежнему являются следующие: Вологодский (875.283 р.), Грязовецкий (391.500 р.), Чебсарский (297.000 р.) и Устьянский (200.000 р.). Наиболее слабыми:—Шангальский (вновь открытый), Коношский (49.000 р.), Раменский (25.000 р.), Уфтюжский (90.000 р.), Няндомский, Морженгский и Мольский (74.500 р.). Все остальные районы по сравнению между собою работали более или менее равномерно и относятся к группе средних. Часть слабых районных контор, в силу их экономической маломощности, Северосоюзом в отчетном году ликвидирована, и функции их перешли к местным ЕПО. Ликвидированы следующие конторы: Раменская, Шангальская, Уфтюжская и Морженгская, и намечена к ликвидации Мольская.

Следует остановиться на операциях на Нижегородской ярмарке, которая совпала с моментом чрезвычайного повышения цен на предметы фабрично-заводские и с моментом финансовой депрессии. Ярмарочные операции Северосоюза были произведены довольно удачно. В начале предполагалось закупить товаров в ярмарке до 50.000 червонцев, а при успехе операций даже и более. Рассчитывали на кредит до 30.000 червонцев, остальное—наличные на месте и частью инкассированием документов. По ярмарке были открыты кредиты в 27.000 червонцев, из них: 25.000 червонцев по отделу взаимных расчетов и 2.500 червонцев по прямому учету. В силу общей конъюнктуры рынка, дороговизны товаров, в особенности фабрично-заводских, достигших в ярмарочный период наибольшего вздорожания, и некоторых других условий, пришлось купить товаров только на общую сумму до 12.000 червонцев, при чем кредит использован весьма минимально, а именно: полностью по прямому учету и всего лишь до 1.250 червонцев по отделу взаимных расчетов. Все расчеты по ярмарочной закупке прошли путем платежа наличных и по аккредитивам и частично инкассированием. Закуплены были: валенки, веревка, рис, гвозди, чай, сабза, варега, шорные и разная мелочь, т. е. только товары необходимые и сезонного характера.

На организации оптово-розничных магазинов, функционировавших в 1923 г., необходимо несколько остановиться. Причинами открытия розничных магазинов в нынешнем отчетном году были те же обстоятельства, что и в прошлом году, т. е. слабое поступление денежных знаков из районов, потому, что в оборотах населения и кооперативов I степени их было очень недостаточно, и они там же, в большинстве, уходили на обмен товаров сел.-хоз. продукции. Состояние же общих оборотов, а также состояние товарного рынка, проявляющего интерес к деньзнакам, оплата уравнительного сбора, акцизов, патентов и пр. требовали быстрого и постоянного пополнения касс. В отчетном году, помимо открытого в 1922 году оптово-розничного хлебно-бакалейного магазина, были открыты вновь оптово-розничные: рыбный, вино-гастрономический и хлебно-бакалейный и универсальный магазины, последний с отделениями: мануфактурным, галантерейным, коженно-обувным, писчебумажным и канцелярских принадлежностей. Общий оборот оптово-розничных магазинов за год равняется 339.820 р. 50 к., т. е., примерно, оборотам оптовых складов мануфактурного или хлебно-бакалейного Вологодского района. Можно сказать, что обороты магазинов были вполне удовлетворительны. Задачу же, возложенную на них, магазины конечно, выполнили, и в течении всего операционного года регулярно пополняли главную кассу деньзнакам, так необходимыми для постоянных, а подчас и неожиданных расчетов. Хорошо в течении года торговал оптово-розничный рыбный магазин—склад.

За это говорят приводимые ниже цифры проданных основных групп рыбных товаров:

а) Соленая рыба: треска, пикша и сайда—7.750 пуд. 25 ф.; б) свежая рыба разная—6.265 п. 20 ф.; в) сельди кандалакшские—2.172 пуд. 36 фун.; г) сельди соленые разные—309 бочек и д) судак соленый—446 пуд. 05 фун. и много разной другой рыбы. Не безинтересно проследить рост движения торговых оборотов по оптово-розничной торговле: с января по март—значительное увеличение, в апреле—падение, и по июнь включительно опять все время увеличение, затем снижение оборотов в сентябре, и до конца года увеличение оборотов, особенно значительное под конец года, в декабре.

В общем торговая работа за весь операционный год, несмотря на резкие колебания товарных цен, общую неустойчивость валюты, товарный застой, финансовый кризис и ряд других причин, все же проходила довольно успешно, так как Северосоюз, имея за собой достаточный опыт в прошлом, осторожно избегал тех ударов или неожиданностей, которые порождались колебаниями цен и общей неблагоприятной конъюнктурой.

Операции по заготовкам, сбыту и снабжению.

Эти операции, конечно, прежде всего зависели от общих условий рынка и работы Северосоюза в целом, о чем упомянуто в отчете торговой деятельности. Отмеченные условия создавали весьма большие затруднения, как в операциях заготовок и сбыта, так, и в особенности, снабжения. Если прибавить застой в работе, доходивший почти до прекращения банковских операций, и недостаток средств Северосоюза, то станет понятно, что Северосоюз не имел возможности развернуть работу полностью и довести ее до желательных результатов. Тем не менее план работы на отчетный год можно считать выполненным. Результаты по отдельным операциям получены следующие:

Операции по заготовкам.

Операции по заготовкам и сбыту льна, носят характер сезонный, и сезон этот не совпадает с отчетным гражданским годом. Урожай льна 1923 года в общем не оправдал надежд и выразился в значительно меньших против прошлых лет размерах, причем лен был значительно ниже качеством волокна и обработки. Общая же заготовка за 1923 гражданский год выразилась в довольно большой цифре в 30.829 пудов и дала превышение против заготовки 1922 года на 2.149 пудов. Объясняется это тем, что урожай 1922 года, павший на заготовку в первой половине отчетного года, был вполне удовлетворителен. Рынок со льном, как по заготовке, так и по сбыту в 1923 году был чрезвычайно неустойчив: в первую половину года цены сильно поднялись, во вторую менялись весьма капризно и часто; так—в начале сезона, в октябре, они были 55 коп. пудономер, потом пали до 40 коп. в ноябре, и только к январю 1924 года они окрепли и дошли опять до 55—60 коп.

Главный подвоз льна был в декабре 1923 года, но развить заготовку не удалось благодаря стесненному состоянию денежных средств Северосоюза, а также развившейся горячей конкуренции со стороны госорганов. Главными из них являлись Льноторг, Госторг и частью Хлебопродукт. Несмотря на установление

лен товарной биржей, заготовители, не подчиняясь ее постановлениям, постоянно взвинчивали цены, и, заготовляя через контрагентуру за наличные деньги, дезорганизовали рынок.

Заготовки Северосоюза проходили преимущественно через аппарат кооперации (свои конторы) почти исключительно на товары, при чем выразились в следующих цифрах по районам.

Льна и нудели заготовлено:

	За I-ю половину.	За II-ю половину.	Всего за 1923 год.
1. Вологодский район .	7672 п. 36 ф.	4034 п. 19 ф.	11707 н. 15 ф.
2. Святотгорский " .	333 " 17 "	864 " 06 "	1197 " 23 "
3. Шуйский " .	531 " 19 "	194 " 23 "	726 " 02 "
4. Чебсарский " .	2272 " 33 "	2067 " 20 "	4340 " 13 "
5. Мольский " .	165 " 09 "	46 " 36 "	212 " 05 "
6. Морженгский " .	106 " 26 "	468 " — "	574 " 26 "
7. Тотемский " .	1263 " 18 "	303 " 03 "	1566 " 21 "
8. Верховажский " .	179 " 20 "	90 " — "	269 " 20 "
9. Харовский " .	289 " 11 "	10 " 10 "	299 " 21 "
10. Устьянский " .	45 " 31 "	— " — "	45 " 31 "
11. Раменский " .	331 " 29 "	— " — "	331 " 29 "
12. Грязовецкий " .	1616 " 02 "	2946 " 20 "	4562 " 22 "
13. Вельский " .	346 " — "	— " — "	346 " — "
14. Никольский " .	4649 " 24 "	— " — "	4649 " 24 "
Всего . . .	19803 п. 35 ф.	11025 п. 17 ф.	30829 п. 12 ф.

Как видно из таблицы, в первую половину года заготовлено почти вдвое против второй половины, что служит подтверждением вышесказанного об урожаях 1922 и 1923 года и об условиях работы. Сбытовой рынок был более устойчив, чем заготовительный, и лимитные цены колебались от 60 до 70 коп. пудономер. Северосоюз по прежнему сбывал преимущественно Центросоюзу по договору, получая от него авансы на заготовки. Только лишь небольшая часть продана на месте Госторгу, исключительно из соображений скорейшей выручки наличных денег. Осенью 1923 года было выдано дочисление за лен 1922 года по 20 фун. ржи за пуд льна, сданный по квитанции; продажа в 1923 году сделана на тех же основаниях, т. е. Североюз участвует в прибылях при сбыте.

Операции по заготовке пушнины.

Общие условия заготовки пушнины были те же, что и с другими предметами, разве только здесь еще резче проявилась конкуренция, и было больше конкурентов. Так, например, на Каргопольском рынке было больше десятка заготовителей, не считая частных торговцев и закупщиков раз'ездных. Цены тоже колебались и взвинчивались, несмотря на настойчивые попытки биржи установить их твердыми.

Не взирая на это, Северосоюз заготовил довольно значительное количество пушнины. Удачна операция была и в том отношении, что средства возвращались чрезвычайно быстро, пушнина сбывалась небольшими партиями за наличные деньги, большей частью на местном рынке госорганам—РАСО, Госторгу и др. Центросоюзу же были проданы только две партии.

Заготовлялась пушнина по ценам биржи и реализована с прибылью. Цены были—белка от 45 до 65 коп. штука, продажные же доходили до 80 коп.

Заготовлено по всем районам следующее количество:

НАЗВАНИЕ.	Количество.	В переводе на белку-головку.
Лисица	36	422
Куница	40	661
Норка	265	912
Хорь	175	351
Барсук	25	38
Горностай	287	515
Ласка	53	14
Белка	27233	19076
Заяц	3624	482
Русак	160	109
Кролик	67	67
Кошка	1	2
Медведь	6	65
Волк	3	37
Всего	---	22751

Операции по заготовке сырья.

По группе сырья производились заготовки кожи, овчины, опойка, шерсти, щетины, конского волоса и проч. Заготовки велись, главным образом, во вторую половину года, при чем их удалось развернуть в значительно больших размерах против предполагаемых по смете.

Неустойчивость рынка и здесь давала себя знать, и осенью, в начале заготовки, цены на кожу были чрезвычайно взвинчены. Главными конкурентами в работе являлись—Волпромторг и Ленинградский Кожтрест. Последний, имея в распоряжении наличные деньги в момент уплаты крестьянского налога, при умелой постановке, мог бы целиком взять рынок в свои руки, тем не менее Северосоюз на заготовительном рынке не был последним. Вся кожа сбора осеннего сезона была консервирована путем засолки, а потом принималась в мороженом виде.

Реализовано кожсырье все целиком на местном рынке, т. к. с Центросоюзом договориться не удалось. Кожсырье продано преимущественно Волпромторгу и частью Ленинградскому Кожтресту. Овчина вся предана МСПО, с которым

существует договор на поставку опойка. Остальное сырье продано преимущественно Госторгу.

В большинстве случаев под заготовки получались авансы, а заготовленное своими средствами реализовалось небольшими партиями за наличный расчет.

Операции можно считать очень удачными, не повлекшими затраты средств; они дали довольно хорошую прибыль.

Всего заготовлено по районам разного сырья:

	Штук.	Пудов.	Фун.
1. Кожа парная, мороженая и соленая	1909	1134	26
2. Кожа сухая	638	124	24
3. Овчина	7817	—	—
4. Опоек	2823	141	03
5. Шерсть овечья	—	84	—
6. „ коровья	—	207	—
7. Щетина	—	93	16
8. Волос конский	—	34	37

Необходимо упомянуть, что в первую половину года работа почти не велась: это только начало операции сезона 1923—24 года, сами же операции сильно развились в 1924 году.

Аппарат по сырьевому складу очень небольшой—4 человека, но налаженный; вполне можно надеяться, что в будущем он развернет операции в значительных размерах.

В каких суммах выразились обороты сырьевого склада по всем видам сырья по месяцам и за год, указывается в бухгалтерском отчете (ведомость продажи товаров по складам).

Кроме того по этому же складу велись операции с разными продуктами, как-то грибы, сушеные ягоды, тряпка, ликопоиды и пр.

В летний сезон 1923 года было заготовлено корья до 50 тысяч пудов, при чем около 15 тысяч его до сих пор реализовать не удалось, и оно лежит в пунктах заготовки. Корье заготавливалось по договору с Волпретторгом, но последний отказался от приемки, почему и не представилось возможным быстро найти рынок сбыта.

В 1923 же году была поставлена операция с заготовкой смолопродуктов, районы авансированы, и началась приемка. Всего смолопродуктов заготовлено около 20.000 пудов. Ввиду того, что главное поступление и сбыт их целиком проведены в 1924 году, подробности об этой операции в настоящем отчете опускаются.

Операции сельско-хозяйственного склада по снабжению.

Сельско-хозяйственный склад в начале года был чрезвычайно переполнен неходовыми товарами, оставшимися от прежних лет (госфонда), между тем как часто чувствовался большой недостаток предметов первой необходимости. Было порядочно и таких товаров, потребность в которых у населения ощущалась, но, благодаря высоким расценкам и отсутствию покупательной способности, товары обречены были на бесполезное лежание.

Перед складом были поставлены главные и основные задачи:

- 1) по возможности избавиться от завала, реализовав залежь хотя бы по себестоимости;
- 2) сократить ассортимент, обеспечив склад только лишь товарами, самыми необходимыми в крестьянском хозяйстве;
- 3) изъять залежавшиеся и не имеющие спроса товары из районов;
- 4) придать оборотам склада быстроту, удешевив товары, имеющие спрос;
- 5) полностью обеспечить спрос на молочный инвентарь в связи с восстановлением молочной промышленности.

Все эти задачи в большей своей части выполнены весьма успешно. Реализовано значительное количество завали, проданы товары ценные, но не имеющие спроса на местном рынке, изъята заваль из районов, сокращен ассортимент и некоторых товаров первой необходимости; в которых недостаток чувствуется нечасто (напр. гвоздь, топор, пила, краска, олифа, шорные и проч.). Кроме того, благодаря принятым мерам, несмотря на все трудности и отсутствие на рынках молочного инвентаря, даже полное отсутствие сырья для него, напр., белого железа, все же большого недостатка в этом инвентаре не ощущалось, и основное для оборудования маслозаводов имелось. Чувствовался лишь недостаток в сел.-хоз. орудиях—плугах, веялках, молотилках и проч. Принятые же меры к приобретению этих предметов на весенний сезон текущего года обеспечить склад не могли, главным образом потому, что в предложении их почти не было, а что предлагалось, то в губернии не пользуется спросом (не подходит по типу, по системе и проч.).

Всего склад сделал оборот в 1923 году на 434.075 руб.—больше всех складов, за исключением завозного хлебно-бакалейного.

Продажу товаров по месяцам характеризует таблица бухгалтерского отчета (ведомость продажи товаров по складам и месяцам).

Привести количество проданных товаров по сортам не представляется возможным, так как ассортимент их чрезвычайно велик, а потому здесь приходится ограничиться перечислением лишь некоторых основных групп. (См. табл. на стр. XXVII).

Кроме того разные мелкие железо-скобяные товары, молочный инвентарь, краска, мел и проч.

Семян продано: клеверу—201 пуд., вики—203 пуда, тимфеевки—807 п., и реализованы огородные семена, оставшиеся от прошлых лет.

Кампания по снабжению хлебными злаками—овес, ячмень, рожь и др. проводилась через завозный склад.

НАЗВАНИЕ.	Поступило.	Продано.	НАЗВАНИЕ.	Поступило.	Продано.
Плугов разных	956	1045	Пилы поперечные	300	192
Борон	118	56	Лопаты железные	2449	3517
Веялок	46	39	Грабли	1201	880
Окучников	11	3	Вилы	1535	835
Кос разных	8815	13400	Гвозди проволочные	5673	4855
Серпов	5387	9366	Железо разное	8132	14474
Части к плугам	1859	2678	Горшка чугунного	2268	2167
Части машин и орудий	25	626	Чугун. литье	552	639
Лопатки косные	7898	18171	Ведро железные	1637	1624
Молотки и бабки	178	1043	Чайники	—	1568
Жернова мельничные	47	9	Самовары	80 п.	80 п.
Налив д. жерновов	592 п.	250	Посуда оцинкованная	410 п.	410 п.
Сепараторы	342	46	„ эмалированная	200 п.	254 п.
Маслобойки	77	45	Весов разных	91	65
Маслообработники	49	38	Сбруя разная	1015	1127
Ушатки	764	559	Хомутины	4115	4149
Фляги	690	820	Обод	930	1303
Коробки	63	68	Веревка	2345 п.	2563 п.
Ведро	752	751	Дуги	1207	1324
Пергамент	660 п.	695 п.	Стекла оконного	380 ящ.	3 78 ящ.
Части сепараторные	13738	4133	Посуды фарфоровой	2 ваг.	2 ваг.
Топоры	5161	5152	Стекла лампового	3 ваг.	3 ваг.

Приведенная таблица далеко не исчерпывает всего ассортимента, но тем не менее показывает, на какие предметы существовал больший спрос; она же показывает, что выпуск товаров превзошел поступление (продавали старые запасы).

В настоящее время, при переходе на сокращенный ассортимент, штаты склада уменьшены, и сведены кладовые.

Некоторые товары, как например, маслобойки, маслообработники и др. пользовались спросом и на внегубернских рынках.

Операции с молочными продуктами.

Необходимость восстановления молочной промышленности в губернии и улучшения качества вырабатываемого продукта потребовала прежде всего высокосортности продукта Вологодского маслоделия и его конкурентноспособности на рынках сбыта, что дало бы возможность платить производителю наиболее высокую цену и тем способствовать развитию этой отрасли промышленности. Мероприятия Северосоюза агрикультурного и агрономического порядка изложены в отчете Орг.-Инструкторского Отдела.

Первым мероприятием в восстановлении молочной промышленности была выработка одинаковых правил сортировки продукта на всех приемных пунктах

Северосоюза, этим достигалась правильная оплата продукта по качеству, чем и стимулировалась выработка высокосортного продукта. Вторым вопросом было укомплектование аппарата специально подготовленными сортировщиками-бракерами под контролем инструкторов по молочному хозяйству и приспособление специальных приемных помещений и маслохранилищ. Пришлось вести решительную борьбу за единообразную формовку масла и упаковку. До 1923 года масло в своем большинстве поступало на склад в самых разнообразных формах: тут была и финская 30 фунтовая форма и 25, 20, 18, 15, 10, 5 фунтовые, что точно также мешало правильно сортировать масло. Перечисленные дефекты в целом сильно отражались на продажной стоимости продукта. Упаковка масла также хромала. На склады масло в большинстве поступало в ящиках табачных, спичечных, чайных, мыльных и т. п., обернутое не в пергамент, а в газету, писчую бумагу и т. д. Кроме того, соленое масло поступало в формах, сладкое в боченках.

Поэтому при масляном складе пришлось организовать завод по переработке и приведению продукта в ликвидный вид, где масло очищалось, правильно формовалось, перебивалось, перетапливалось, перевертывалось в пергамент и т. д. Эта работа требовала специального штата служащих из 4-х—5-ти человек, что, конечно, увеличивало накладные расходы. Твердое проведение в жизнь однообразной сортировки, браковки продукта, оценки его по качеству, значительно сгладила как дефекты в продукте, так и ту халатность, которая имела место по отношению к транспортировке масла. Положительные результаты не замедлили сказаться в течение ближайших месяцев, что наглядно подтверждается приводимыми цифрами поступления на склад первосортного масла.

НАИМЕНОВАНИЕ МЕСЯЦА.	1922 г.	1923 г.
Январь	Сортиров.	20 ⁰ / ₀
Февраль	продукта	30 "
Март	на складе	74 "
Апрель	не было.	73 "
Май	17 ⁰ / ₀	63 "
Июнь	22,6 "	66 "
Июль	17 "	70 "
Август	21 "	59 "
Сентябрь	11 "	44 "
Октябрь	21 "	37 "
Ноябрь	16 "	41 "
Декабрь	30 "	53 "

При построении сметы заготовки молочных продуктов на 1923 год Северосоюз исчислил заготовку масла в 42.000 пудов, сыру бакштейн в 2.000 пудов и, как видно из нижеприведенной таблицы, в построении сметы не ошибся, выполнив ее с превышением.

Наименование районов.	Годовое задание.		Выполнено.		Процент выполнен.	
	В пудах.	В рублях.	В пудах.	В рублях.	В пудах.	В рублях.
Вологодский	10750	—	15980	—	148,6%	—
Грязовецкий	7000	—	7280	—	104	—
Чебсарский	4000	—	4549	—	113,7	—
Устьянский	2700	—	3576	—	132,4	—
Уфтюгский	3400	—	2446	—	71,9	—
Шуйский	2400	—	2544	—	106	—
Мольский	2200	—	2086	—	94,8	—
Вожегодский	2000	—	2460	—	123	—
Тотемский	1400	—	2582	—	184,4	—
Морженгский	1300	—	1446	—	111,2	—
Святогорский	2000	—	1165	—	58,3	—
Харовский	1800	—	1342	—	74,5	—
Раменский	1050	—	1146	—	109,1	—
Разных районов и ар- телей	—	—	819	—	—	—
Итого	42000	560000	49421	869089	117,7%	155,2%
Сыр бакштейн	2000	23333	2670	28690	—	122,9%
Всего: масла	42000	583333	49421	897779	133,5%	153,0%
сыра	2000	—	2670	—	—	—

Поступление масла на склады по месяцам в 1923 году и заготовительные цены в Вологде, Чебсаре и Грязовце даны в следующей таблице:

Наименование месяца.	Поступило на склад.		Заготовительные цены.					
			Вологда.		Чебсара.		Грязовец.	
	Пуд.	Фун.	Руб.	Коп.	Руб.	Коп.	Руб.	Коп.
Январь	580	22	17	80	11	62	16	—
Февраль	946	02	15	60	13	45	15	60
Март	6507	10	15	09	13	78	17	—
Апрель	5282	26	11	30	9	66	11	84
Май	4698	25	9	12	7	57	9	70
Июнь	8273	24	12	58	11	35	14	42
Июль	7456	15	15	88	12	54	19	30
Август	4939	16	19	27	16	35	26	08
Сентябрь	3564	21	17	60	17	11	20	95
Октябрь	2654	32	21	49	21	66	33	10
Ноябрь	1503	15	31	75	32	04	42	86
Декабрь	3013	32	32	50	29	63	33	84

Заготовка масла происходила исключительно за твердый счет; оно принималось преимущественно от кооперативов, хотя и заготавливалось частично, от индивидуальных членов в розничных магазинах путем товарообмена. Попытки перейти на комиссионный сбыт масла успеха не имели, так как отсутствие твердой валюты и собственных оборотных средств у кооперативов ставили к достижению этого большие препятствия.

Сыр заготавливался почти исключительно на заводах, взятых в хозяйственное ведение Северосоюзом; молоко скупалось у населения за твердый счет; с оживлением кооперативного движения среди населения Северосоюз собственное сыроваренное производство передал организовавшимся ЕПО.

Сбыт заготовленных молочных продуктов почти весь сезон 1923 года носил характер кризиса, благодаря быстрой восстановлению маслоделия, низкой покупательной способности потребителя, ненадежному холодному транспорту и поздней маслоэкспортной кампании.

Угрозой для развития маслоделия служило также и резкое расхождение цен между товарами и молочными продуктами, которое можно иллюстрировать следующей табл.:

Платили сдатчику за пуд масла товарами и в золотом исчислении в мае 1923 года по сравнению с 1914 годом.				
	Ситца.	Гвоздей.	Сахару.	Золотом.
1914 г.	92 ар. 6 в.	5 п. 27 ф.	2 п. 33 ф.	14 р. 78 к.
1923 г.	33 ар. 2 в.	2 п. 13 ф.	— п. 35 ф.	10 р. 96 к.

Чтобы найти выход из создавшегося положения, Северосоюзу пришлось в мае месяце приступить к организации экспорта масла, заключив договор по сбыту его на заграничном рынке с Центросоюзом.

Договор был выполнен Северосоюзом в размере 100%, и из заграницы о качестве масла, его виде мы имеем ряд хороших отзывов.

К маслоэкспорту примкнули и другие районы России, в силу чего продажные цены масла на внутреннем рынке стали повышаться и к концу года достигли в Москве 42 р. 50 к.

Следующая таблица: дает средние продажные цены масла в Вологде за 1914 и 1923 гг.

М Е С Я Ц Ы.	1914 г.	1923 г.
Январь	18 р. 48 к.	16 р. 40 к.
Февраль	16 " 46 "	16 " 50 "
Март	15 " 30 "	17 " 81 "
Апрель	14 " 68 "	13 " 83 "
Май	14 " 78 "	11 " 13 "
Июнь	15 " 41 "	14 " 20 "
Июль	15 " 75 "	17 " 04 "
Август	15 " 64 "	24 " 54 "
Сентябрь	16 " 04 "	19 " 18 "
Октябрь	17 " 62 "	23 " 70 "
Ноябрь	22 " 74 "	38 " 13 "
Декабрь	22 " 44 "	35 " 04 "

Указанный выше кризис сбыта заставил Северосоюз принимать все меры к обеспечению заготовок рынками сбыта. Были высланы уполномоченные на Урал и Украину, но их работа успеха не имела, так как спрос на масло в этих районах был крайне незначительный опять таки в силу падения покупательной способности потребителя, и почти вся заготовка масла была размещена преимущественно в Москве, Московском промышленном районе, Ленинграде и заграничье. Ставка в подборе клиентуры была сделана на кооперацию и госорганы, хотя пришлось работать и с частными маслоторговцами. Реализация масла иллюстрируется следующей таблицей:

Продано в 1923 году. (пуд. и фунт.)

	Центросоюзу.	Кооперативн. организациям.	Госорганам.	Коллективам.	Частным фирмам и лицам.
Вологда . . .	3004—26 ¹ / ₂	3841—25 ³ / ₄	4587—7 ³ / ₄	245— ³ / ₄	3730—21
0/0 отношен.	19,5 ⁰ / ₀	25 ⁰ / ₀	29,7 ⁰ / ₀	1,5 ⁰ / ₀	24,3 ⁰ / ₀
Москва . . .	7168—30 ¹ / ₄	7923—35 ¹ / ₂	3328—2 ¹ / ₄	584—9 ¹ / ₂	6181—20 ¹ / ₄
0/0 отношен.	28,5 ⁰ / ₀	31,5 ⁰ / ₀	13,5 ⁰ / ₀	2,5 ⁰ / ₀	24,2 ⁰ / ₀

По сравнению с результатами масляных операций в 1922 году, когда было заготовлено всего лишь 12,229 пудов, Северосоюз в отчетном году сделал огромный шаг вперед не только в отношении количественной стороны заготовки, но и качественной.

Органивационно-инструкторская работа.

Организационно-инструкторский отдел в 1923 год вступил в состав шести под'отделов: общего, инструкторского, учебного, статистическо—экономического, издательского и агрикультурного.

К концу года были ликвидированы под'отделы: издательский, учебный и агрикультурный.

Под'отделы инструкторский, агрикультурный и учебный являлись тесно связанными друг с другом в своей деятельности.

Общая и основная их цель состояла в 1923 году в выявлении и организации кооперативной деятельности населения губернии, инструктировании существовавших и создании и сформлении новых объединений.

Кооперативы Вологодской губернии по характеру своей работы являются смешанными с молочным хозяйством в основе. Поэтому торговые операции снабженческого характера развертывались в кооперативах в тесной связи с развитием маслоделия. Лавка и маслодельный завод—это два близнеца, связанные общей судьбой. В силу этого организационные торговые и сбытовые операции составляли одно целое, и поэтому Северосоюз, поскольку он приходил в соприкосновение с кооперативами, должен был вести работу по двум направлениям. Со времени 1908—1912 г.г. инструкторская работа всегда была связана с развитием работы агрикультурной, в частности по технике маслоделия, а также и курсовой.

Такое же положение было и в 1923 г.

Несколько особо от общей работы стояли под'отделы издательский и статистико-экономический. Издательский под'отдел был связан с промышленными предприятиями (типографией и литографией); лишь журналом „Кооперация Севера“ он связывался, и то не организационно, с общей работой всего отдела.

Причины оторванности статистико-экономического под'отдела от общей работы коренились в академичности текущих работ и в большой загруженности эпизодическими работами по заданиям губернских советских организаций.

Инструкторский под'отдел.

Главную часть работы Отдела следует отнести на инструкторский под'отдел. Количественно он во много раз превышал остальные под'отделы, и непосредственно воздействовал на периферию, стоя в центре кооперативной деятельности.

Чтобы оценить его работу, необходимо установить отправные ее точки и обрисовать ту среду, в которой инструкторе губернии приходилось работать в отчетном году.

Некоторые материалы для этого дает состоявшееся в декабре 1922 года губернское инструкторское совещание.

Материалы этого совещания говорят о тяжелом общем положении кооперации.

В широких массах населения царил пораженчество. До 75% кооперативных заводов было закрыто или эксплуатировалось частными предпринимателями; техническое оборудование заводов было ниже всякой критики—инвентарь изнашивался, помещения заводов полусгнили, опытных мастеров не было; из обществ потребителей осталось не более 40%; оборотные средства у кооперативов отсутствовали; неумение работников вести работу было общим.

В условиях этой обстановки план работ инструкторского под'отдела был намечен такой:

а) увеличение состава активных членов существующих ЕПО и усиление их материальной заинтересованности;

б) возрождение закрывшихся кооперативов на основах твердой кооперативной сети;

в) отвоевывание кооперативных масло-заводов из рук частных предпринимателей.

г) создание паевых взносов в низовой сети и погашение задолженности Северосоюзу;

д) возрождение сел.-хоз. и кредитной работы кооперативов путем превращения опорных ЕПО в интегральные кооперативы;

е) обновление руководящего состава низовой сети и техническое оборудование его для работы;

ж) налаживание торговой стороны и счетоводства в кооперативах.

Результаты работы за годовой период, поскольку они выражаются цифрами, приведены в ряде таблиц ниже, что же касается общей линии работы, положений принятых в основу, темпа и достижений в организационной работе, то здесь нужно отметить: организацию кооперативной сети на основе добровольного членства, опыт построения ее из кооперативов, с радиусом в три версты, преимущественно однолапочных, с числом едоков около 900; осуществление мер к привлечению денежных средств в кооперативы от местного населения; организацию кредитования кооперативной сети через банки.

Затем, интегрирование на потребительской основе было поставлено в порядок дня, но организованной планомерной работы в этом направлении развернуто не было; шла только подготовительная работа в специально образованных комиссиях.

По обследованиям статистического под'отдела на 1-е января 1924 года таких интегральных кооперативов было 217.

С осени 1923 года когда стало функционировать Сев. О-во С.-Х. Кредита началась организация кредитных отделов при кооперативах. Кредитных отделов, создано было свыше 40, но, из за недостатка средств у банка и на местах отделы работы не развернули, ограничиваясь распределением семенной ссуды и мелкими денежными ссудами.

Далее, отход из кооперации старых опытных и честных работников в хозяйство, в город во время войны и революции и т. д. теперь изживался, и старые кооператоры стали возвращаться на работу. Улучшилась и оплата. Выбор общих собраний обществ стал более строг. Входят в работу и партийцы. Из технического персонала более квалифицирован работник—мастер. Здесь осознан вред дешевого работника. Хуже дело с приказчиками, которые не всегда на высоте требований, и со счетоводами, за недостатком в деревне грамотных и интеллигентных людей. Чувствуется все еще потребность и в технической подготовке и кооперативном воспитании. Слабы по подготовке и ревизионные комиссии. Но, в общем, перелом на лицо и в людях, и в их квалификации, и подготовке.

Наконец, в области торговой работы и отчетности на местах обстоит дело очень плохо. Усилиями инструкторов некоторое упорядочение все же достигнуто, но курсовой подготовки для работников не велось. И сейчас оставляет желать многого, как торговая работа, так и счетоводство, особенно в смешанных кооперативах и интегралах.

Прошедшая в марте—феврале перевыборная кампания значительно обновила состав руководящих органов, изгнав торгашеский и нечестный элемент. Влившиеся новые силы гораздо честнее и работоспособнее. Вся эта работа проделана местами при содействии инструкторского персонала.

Следующие цифровые данные отражают количественно работу периферии; по отчетам 48 работников за год сделано 3194 посещения кооперативов: из них падает на ЕПО—1682, масл. арт. 857, кред. тов. 91 и произведено 6663 работы: общих собраний 944, заседаний правлений и рев. ком. 827, обследований кооперативов по разным заданиям 736, учетов дол. лиц 711, работ связанных с маслоделием 1114, постановления счетоводства 456, составлений годовых отчетов 334, кооперат. совещаний 415, ревизий 154, лекций и докладов, и работы культ.-просвет. порядка 157, районные выставки 71, прочих работ 744. Причины посещения—командировки 66%, вызов—10%, личная инициатива 24%.

Затраченное время разбивается следующим образом:

Работа в кооперативах	4905 дн.
" в центре района	4496 "
" в Вологде и отдых	3594 "
Дороги	1854 "
	<hr/>
	14849 дн.

Учебный под'отдел.

За отчетный год под'отделом, при участии инструкторов, проведена следующая работа.

Проведены трое курсов по молочному хозяйству и счетоводству, с общим числом постоянных и временных слушателей до 1000 человек, одни курсы для мастеров маслоделия, длительностью в 3 недели, одни полуторанедельные курсы по сельскому хозяйству с показательным кормлением и одни месячные повторительные курсы—с'езд для инструкторов. На этих последних в числе слушателей участвовали инструктора области Коми и Архангельской и Костромской губ.

Лекционная работа шла главным образом в Кооперативно-Экономическом Техникуме, где работало 4 лектора с общим недельным количеством часов до 18-ти. Кроме того проведено лекций в уездах три по сельскому хозяйству и четыре по кооперации, не считая докладов в Международный день Кооперации, лекции в Губженотделе и других.

Библиотеками Северосоюза и его музеем наглядных пособий за год выдано:

Библиотекой орготдела	1623	книги
„ Выш. Кр. Школы	9827	„
Музеем наглядных пособий	1350	„

Музей обслуживал главным образом курсы отдела, а также потребности культурно-просветительных кружков в театральном реквизите, пьесах и кино-аппаратах с лентами.

В области библиотечной работы учебным п/отделом было произведено обследование районных библиотек в конторах, налажено их пополнение и инструктирование в методах работы, но последнее не удалось выполнить за отсутствием специальных работников в под'отделе.

Наконец, п/отдел поддерживал связь со стипендиатами Северосоюза в Ленинградских и Московских учебных заведениях, каковых к началу года было 9, а с осени 1923—16, не считая стипендиатов Кооперативно-Экономического Техникума в Вологде, проходивших практику в первичных кооперативах.

Стипендиаты ВУЗ'ов, числом 16, были в следующих учебных заведениях:

В Ленинградском С.-Х. Институте—1, в Тимирязевской С.-Х. Академии—1, в Ленинградском Кооперативном Техникуме—5, в Практической школе Центрсоюза—1, в Институте С.-Х. и Промышленной Кооперации—6 и в Вологодском Молочно-Хозяйственном Институте—2 человека.

В 1923 году окончили два стипендиата в Вологодском МХИ, которые и были зачислены в штат служащих.

Издательский п/отдел.

Издательский п/отдел существовал 11 месяцев, а затем была образована Редакционная Коллегия из соиздателей и п/отдел был ликвидирован.

За 11 месяцев Отделом было выпущено 24 номера «Кооперации Севера» с тиражем 1000—1200 экземпляров и следующие издания;

Ивихов и Королев. Химия и бактер. молока	1500	экз.
Материалы по районированию Северной Области	500	„
Булатов. Алые струны	1500	„
Юбилей Сеньговской кооперации	300	„

Отчет Северосоюза за 1922 год	500	»
Новлянский. Что надо знать северному крест. о сел.-хоз. кредите	2000	»
Болдырев. Машины в молочном хозяйстве	1500	»
Энциклопедический справочник по молочному хозяйству	1500	»
Степановский. Вологодский край	1000	»
Поросль (сборник)	600	»
Журнал собрания уполномоченных Северосоюза	500	»

Кроме того в эксплуатации п/отдела были типография и литография Северосоюза. Последние в конце года были подготовлены к передаче в Губернское Акц. О-во «Северный Печатник».

Статистико-Экономический п/отдел.

Статистико-экономический п/отдел в 1923 году вел: учет кооперативного движения и работы кооперации в губернии; разработку материалов по заданиям Центросоюза и эпизодические работы по заданиям Правления, торгового отдела и ряда госорганов.

Коллегиальная работа Отдела выразилась в ряде комиссий по вопросам кооперативной сети, выработки положений, планов работы, смет и счетоводства интеграла, а также в губернском инструкторском совещании в мае месяце и 25 заседаниях коллегии, обычно с участием в них торговых работников союза.

Майское совещание инструкторов было созвано для решения следующих вопросов:

- 1) новый устав ЕПО;
- 2) кооперативная сеть;
- 3) сел.-хоз. кредит, и
- 4) план ближайших работ.

Вопрос о сети на этом совещании ставился уже конкретно, с точки зрения методов работы, в связи с переходом на устав ЕПО принятый 37-й сессией Центросоюза и с созданием интегральных кооперативов.

Новым вопросом на этом совещании был вопрос о содействии в организации Северного О-ва Сел.-Хоз. Кредита и усиления его связи с первичной кооперацией.

Задачами ближайшей плановой работой признаны: усиление оборотных средств кооперативов и переход на наличный расчет.

Ввиду недостаточности средств людских и материальных, Совещание рекомендовало сосредоточить свою работу на укреплении центральных сетевых ЕПО.

В указанных выше 25 заседаниях коллегии инструкторов рассмотрено 132 вопроса, которые могут быть разбиты на следующие группы:

1. Методы работы, ее координация и учет	31	раз
2. Кооперативное строительство	25	»
3. Прием, увольнение и проверка знаний инструкторов	21	»
4. Учебная деятельность и с'езды	16	»
5. С.-х. кооперация и вопросы животноводства	6	»
6. Экскурсии и выставки	6	»
7. Счетоводство и налоговые вопросы	6	»
8. Статистические вопросы	4	»

а) В целях усиления связи центра с местами было признано необходимым работников губернской группы связать с определенными конторами для изучения их работы. С теми же целями было выработано положение о районных совещаниях.

б) В конце года состоялся переход на ревизионную работу с первичными кооперативами и разработан акт ревизии ЕПО.

в) Осложнившаяся работа кооперативов поставила перед коллегией задачу выявления более квалифицированных товарищей и продвижения их в районные инструктора, с какой целью было поручено разработать план испытаний участковых инструкторов, в дополнение к имевшемуся уже положению о практикантах.

г) В отношении учета работы первичных кооперативов были установлены в п/отделе дела кооперативов, в которых начал собираться весь материал о кооперативе.

д) Вопросы информации неоднократно ставились в заседаниях коллегии и в конечном счете вылились в обзоры районных инструкторов по особому вопросу и в периодически сообщения в журнале „Кооперация Севера“ о наиболее интересных постановлениях коллегии.

е) В отношении кооперативного строительства установлена норма для сетевого кооператива, на основании статистического обследования ВЦОСХ в 200 домохозяйств при радиусе обслуживания 3 версты, т. е. территория приходской общины. Центром должен быть бойкий пункт—волостное село, школа, врачебный пункт и т. д. Исходя из этой нормы была намечена нормальная сеть, просмотрена районами и утверждена Собранием Уполномоченных. Но проведение ее в жизнь к 1 октября 1923 г. было задержано ожиданием декрета о добровольной кооперации до 1924 года.

В части контор и союзов было разработано положение о ликвидации ряда контор, а также проект трех райсоюзов в губернии, утвержденный Советом „Северосоюза“ в ноябре 1923 г.

Неурегулированность регистрации разными ведомствами также неоднократно обсуждалась Коллегией, и до сего времени согласованная регистрация несмотря на ее нужность недостигнута.

ж) Наконец, вопросы статистического учета кооперации, обсуждались в Коллегии главным образом в отношении плана работ, урегулирования неплановых заданий и необходимости систематического печатания материалов и выводов из него.

Из положений, выработанных в совещаниях и не потерявших значения, отметим следующее:

Положение о торговых пунктах союза.

Правила вступления видовых кооперативов.

Инструкция контрольной комиссии конторам.

Положение о Совете Союза.

Положение об 1% отчисления в фонд народного образования.

Программы и сметы: 1) с'ездов и совещаний; 2) курсов мастеров иследелия; 3) лекций в Женотделе.

Договора: 1) с мастером; 2) с возчиком молока.

Отчетный бланк инструктора.

План занятий с практикантами.

Положение об интеграле.

Агрикультурный под'отдел.

Организационно-инструкторская работа в области молочного хозяйства.

Работа шла в двух направлениях: а) в области развития молочного хозяйства б) и в области общих агрономических мероприятий.

а) Орг.-инстр. работа в области молочного хозяйства.

Работа инструкторов-молочников за отчетный год в тлавной своей части протекала в сфере оказания технической помощи кооперативному маслоделению, поскольку последнее в начале отчетного года требовало в своем послереволюционном восстановлении постоянного воздействия и контроля со стороны специалистов-молочников. Плановой же характер эта работа начинает приобретать с осеннего периода — с момента ослабления маслозаготовительно-сбытовых операций, когда инструкторский аппарат смог обратить главное внимание на работы в области животноводства и молочного хозяйства.

Работа по техническому инструкторствованию маслодельного производства шла наиболее интенсивным темпом в период перехода к экспортной кампании, когда весь инструкторский аппарат был командирован на места для подготовки заводов к проведению этой кампании.

При этом было произведено специальное обследование кооперативного маслоделия всей губернии, а также была выявлена пригодность отдельных кооперативных участков и заводов к производству экспортного продукта и подготовленность к нему мастеров. Намеченные к выработке экспортного масла заводы были выделены в особую группу, при чем по районам заводы распределились так: Вологодский—11, Устьянский—5, Уфтяжский—9, Мольский—2, Шуйский—2, Грязовецкий—4, Раменский—2 и Тотемский—9, а Орготделом был разработан ряд смет по дополнительному оборудованию этих заводов. После этого было устроено специальное совещание инструкторского персонала совместно с оперативным отделом по вопросам технического проведения экспортной кампании, и, только закончив всю эту подготовительную работу, Северосоюз приступил к фактическому осуществлению кампании. С этого момента главные силы инструкторов направляются для работы на местах. Здесь, почти на всех заводах, они дают технические указания мастерам, нередко сами производя показательную сбойку масла. Когда же на склады Северосоюза начали поступать первые партии экспортного продукта, инструкторам пришлось участвовать в экспертизе эго, инструктируя в ее производстве технический складский персонал, местами же непосредственно проводя ее до конца сезона.

Общее представление о характере и направлении инструкторской работы во всем ее объеме дают следующие цифры:

- | | |
|---|------------|
| 1) Количество артельных и арендованных маслодельных заводов к концу 1923 г. | 342 |
| 2) Количество работавших в течении года инструкторов-молочников | 9,6 |
| 3) На одного инструктора приходилось заводов | 35,6 |
| 4) Выработано масла на всех артельных и арендованных заводах | 121.342 п. |
| В среднем на один завод | 354,8 п. |
| 5) Поступило масла в Северосоюз | 49.488 п. |
| 6) Количество сделанных инструкторами посещений артелей и заводов: | |
| а) всего посещений | 857 |

- б) в среднем на один завод 2,5
 в) в среднем на одного инструктора 89,2

7) Мотивы посещения:

- а) командировка 608—70,8%
 б) личная инициатива 163—18,8 „
 в) вывоз из кооперативов 86—10,4 „

Выполненная инструкторами работа.

	Число случ.	%/о
1) Организационная работа:		
а) обследование молочного производства	514	37,8
б) составление смет на ремонт и оборудование заводов	103	7,6
в) прочая работа (общ. собрания, засед. правл.)	126	9,2
Итого	743	54,6
2) Техническая работа:		
а) инструктирование по выработке масла и сыра.	276	20,2
б) контроль производства и молока носчиков . .	151	11,1
в) установка и ремонт сепараторов	53	3,9
г) составление смет по маслоделению и сыроварению	30	2,2
Итого	510	37,4
3) Агркультурная работа:		
а) выставочная работа	71	5,2
б) конкурс по маслоделению	21	1,5
в) „ льна	8	0,6
Итого	100	7,3
4) Культурно-просветительная работа:		
(Лекции и доклады, организация и проведение курсов, спектакли, библиотечная работа)	10	0,7
5) Затрачено рабочих дней:		
а) в пути	418	13,6
б) на работу в кооперативах	1002	32,6
в) „ „ в район. центрах	918	29,9
г) „ „ в губернском центре	734	23,9
Итого	3072	100
6) Расходы по содержанию инструкторов:		
а) оклад	27.125,35 руб.	66,9
б) суточные	10.424,56 руб.	25,7
в) путевые	3.012,21 руб.	7,4
Итого	40.562,18 руб.	400

7) Падает расхода:

а) на один пуд выработанного масла 33¹/₂ коп.

б) " " " сданного в Северосоюз масла 82 коп.

б) Работа в области общих агрономических мероприятий.

За отчетный год в деревне произошел резкий сдвиг в сторону возрождения сельского хозяйства, а потому требования на агрономическую работу росли с быстротой, превышавшей возможность удовлетворения. Тем не менее это движение деревни к улучшению своего хозяйства Северосоюз старался направить по определенному руслу, ввести в это движение кооперативы и в этом добился определенных достижений.

Всего кооперативов, проводивших агрикультурную работу, к данному моменту 57, что составляет к общему числу членов Северосоюза 27⁰/₀. Из них сельско-хозяйственного типа 8 кооперативов, 2 кредитных т-ва и 47 обществ потребителей.

За истекший год проделана следующая работа.

№ по порядку.	Название агрикультурных мероприятий.	Организовано и проведено.	Приращение.
1	Сел.-хоз. отделов	16	(Работа их началась в 1924 г.).
2	Случных пунктов	20	
3	Зерноочистительных	15	(Тоже).
4	Прокатных	7	
5	Контрольных союзов	5	
6	Выставок	14	
7	Конкурсов молочн.	9	
8	Сел.-хоз. курсов 2-нед.	3	
9	Сел.-хоз. курсов 3-4-нед.	3	
10	Показательных кормл.	3	
11	Обследование земледельческих артелей-коммун	24	(Из них 14 земл. артелей, 6 мелиорат. т-в и 4 маш. т-ва).
	Снабжение кооперативов племенным материалом из племенхоза		
	Северосоюза Грибцово:		
	1) бычков	15	
	2) телок	21	
	3) молодняка свиней	32	
	4) молодняка овец Ром. породы	16	

Всего к проведению выставок было намечено 15, из них 9 выставок с конкурсами молочности и 6 — без них, причем выставки с конкурсами молочности были 4-х дневными, а без них однодневными. 4 выставки были устроены с бегами, причем одна из них в Грязовце с конкурсом на возку тяжестей; 1 из выставок была устроена вместе с ярмаркой в Стризневе. Все выставки проводились исключительно силами Губсоюза, кроме Святогорья и Грязовца. Выставки по уездам распределялись следующим образом: в Вологодском уезде 5 выставок (Морино-Едка, Остахово, Борисоглебское, Б. Ивановское на фабрике Сокол не состоялась) и Стризневе; в Кадниковском—4 (г. Кадников, Заднее, Никольское и ст. Харовская); в Грязовецком—4 (Святогорье, Мироносицы, Сидорово и г. Грязовец) и, наконец, 1 выставка в Чучкове падает на Тотемский уезд.

Все выставки приходится разделить на две части — это выставки, где они уже проводились во второй раз, и выставки, где они устраивались в первый раз. Первые всегда протекали при большом скоплении народа и при большой торжественности. Население относилось доверчиво, и поэтому количество выставляемых экспонатов иногда превышало ожидания. Например, Остахово имело 500 слишком экспонатов, из них скота больше 100 голов. Между тем на Харовской всего экспонатов было 145, из них скота 22 головы, или в Чучкове—всего экспонатов 101, из них скота с молодняком 39. Там же, где эти выставки протекали впервые, там, прежде всего, население относилось в высшей степени недоверчиво и выставять свое хозяйство не только не стремилось, но, наоборот, старалось помешать участвовать на выставке тем, кто этого хотел. Почти на всех выставках циркулировали упорные слухи, что выставки эти лишь подход к обложению налогом.

Первичные кооперативы охотно шли не только на содействие организации выставок, но и на материальную поддержку. Все организационные расходы по выставкам ложились на них, но многие из них шли дальше и увеличивали количество, отпущенных центром, подарков на 30 проц.

Осеннюю выставочную кампанию 23 г. могут характеризовать следующие цифровые данные:

№	Название отделов.	Средн. коллч. экспонатов падающих на 1 выставку.	Посещаемость населения.	Среднее коллч. коров на выставке.
	Всего экспонатов . . .	217	500—600 человек.	8 коров.
	Рогатого скота	20		
	Лошадей	35		
	Мелкий скот	5		
	Полеводство, огородничество и др.	50		
	Кустарные издел. . . .	90		
	Птицеводство, молочное хоз. и пчеловодство . .	15		

Результаты выставок достаточно выявились и в спросе на племенной материал—быков, свиней, овец и в организации контрольных союзов и в переходе на лучшие формы землепользования и в других мероприятиях.

Как в организации этих выставок, так и в их проведении наблюдались и дефекты: одни из главных недостатков проведения этих выставок, это пожарная спешность их проведения и слишком короткий срок для проведения конкурса молочности, но в общем и те и другие проходили без перебоев и с большим подъемом на местах.

Сельско-хозяйственные курсы велись с уклоном в сторону животноводства; при курсах производилось показательное кормление. Средняя посещаемость курсов 40 человек. Влияние курсов на население уже нынешней весной ярко выявилось ли в переходе на многопольный севооборот, улучшении кормления скота, в приобретении кооперативами быков, в организации зерноочи стительных пунктов, контрольных союзов и т. д.

Зерноочистительными пунктами пропущено всего зерна около 87.000 пуд. На каждой зерноочистительный пункт падает около 3.000 пуд. Есть зерноочистительные пункты, пропустившие зерна до 5½ тысяч пуд. (Стризневское с.-х. общество). Большинство из них недостаточно еще оборудованы, и многие организованы лишь недавно.

Работа случных пунктов выразилась мовольно ярко,—на каждого быка подают 50 покрытий. Всего таким образом покрыто коров на 31 случном пункте 1.550 голов.

Выявить работу прокатных пунктов не удалось, да и нужно сказать, что большинство из них находится в непригодном к работе состоянии и с очень плохим подбором машин и орудий.

В ряду агрикультурных учреждений Северосоюза следует в заключение указать на племенное хозяйство „Грибцово“ с хуторами „Рождествино“ и „Маклаково“, представляющие рассадник племенного скота с подсобным полевым хозяйством. Крайне тяжелые для сельского хозяйства метеорологические условия в отчетном году очень неблагоприятно отразились на полевом хозяйстве; состояние же и работа племхоза в отчетном году в общих чертах обрисовывается, кроме материалов, помещенных в бухгалтерском отчете, еще и следующими таблицами:

Сведения о составе и движении лошадей.

№№ по порядку	Наименование пола лошади.	Имелось на 1 янв. 1923 г.	П р и б ы л о.			У б ы л о.			Остаток на 1 янв. 1924 г.	Примечание.
			Куплено.	Выменяно.	Получено от ожерева.	Продано.	Продлено или пере- дано.	Пало.		
1	Кобыл . .	7	2	—	—	1	*) 1	—	7	*)Кобылка при- была „Наход- ка 3 л. по рас- поряжеп. Прав- ления передает- ся Новской ле- чебнице.
2	Жеребцов .	1	—	—	—	—	—	—	1	
2	Меринов .	12	2	—	—	1	—	—	13	
		20	4	—	—	2	1	—	21	

Все лошади рабочие и находятся по всем трем хозяйствам в таком соотношении: Грибцово—10, Рождествино—6 и Маклаково—5.

Сведения о составе и движении племенного стада рогатого скота (домшин. породы).

№№ по порядку.	Наименование по полу и возрасту.	Имелось на 1 янв. 1923 г.	П р и б ы л о .				У б ы л о .				Остаток на 1 янв. 1924 г.
			Получено от отела.	Куплено.	Першло по возрасту	Поступило от ирomens	Продано.	Зарезано.	Пало.	Першло по возрасту.	
1	Быков случн. . .	3	—	—	—	—	—	—	—	3	
2	Коров	37	—	—	6	—	3	—	—	40	
3	Нетелей	10	—	—	12	—	—	—	6	16	
4	Бычков от 6 месяцев и старше	10	—	—	6	—	8	—	—	8	
5	Телок от 6 мес. и старше . .	13	—	—	9	—	1	—	12	9	
6	Телят до 6 мес:										
	Бычков	2	18	—	—	—	3	2	2	6	7
	Телочек	3	25	—	—	—	12	—	1	9	6
		78	43	—	33	—	27	2	3	33	89

Сведения о составе и движении свиней.

№№ по порядку.	Наименование пола и возраст.	Остаток на 1 янв. 1923 г.	П р и б ы л о .			У б ы л о .				Остаток на 1 янв. 1924 г.	Примечание.
			Куплено.	Получено от опороса.	Першло по возрасту.	Продано.	Зарезано.	Пало.	Першло по возрасту.		
1	Хряков	1	—	—	—	—	—	—	—	1	*) Процент значительный падежа сказывался от неустройства специального помещения и от родства хряка с маткой.
2	Свиней-маток . .	2	1	—	3	—	—	—	—	6	
3	Боровов кладен. и браков.	1	—	—	—	—	1	—	—	—	
4	Свинок до 1 г. .	2	1	—	—	—	—	—	3	—	
5	Поросят:							*)			
	боровков	—	—	28	—	10	—	14	—	4	
	свинок	—	—	20	—	6	—	8	—	6	
		6	1	48	3	16	1	22	3	17	

Сведения о составе и движении стада романовских овец.

№№ по порядку	Наименование пола. и возраст.	Остаток на 1 янв. 1923 г.	П р и б ы л о.			У б ы л о.				Остаток на 1 янв. 1924 г.
			Куплено.	Перешло по возрасту.	Получено от ягнцев.	Продано.	Зарезано.	Перешло по возрасту.	Пало.	
1	Баранов	2	—	—	—	1	—	—	—	1
2	Овец-маток	15	—	—	—	1	—	—	—	14
3	Волухов	3	—	—	—	—	3	—	—	—
4	Ягнят: барашков	—	—	—	10	6	—	—	—	4
	„ ярочек	4	—	—	9	10	—	—	—	2
		24	—	—	19	18	3	—	6	16

Сведения о посеве и урожае разного рода хлебов и корнеплодов.

№№ по порядку	Наименование культур.	ВЫСЕВ.		У Р О Ж А Й.										Примечание.			
		Посеяно.		Грибцово.		Рождествово.		Маклаково.		В С Е Г О.							
		П.	Ф.	Кол. десят.	П.	Ф.	Кол. десят.	П.	Ф.	Кол. десят.	П.	Ф.	Кол. десят.		П.	Ф.	
1	Рож п. 1922 г.	168	—	9 ¹ / ₂	46	20	5 ¹ / ₂	64	05	5 ¹ / ₄	62	09	20	172	34	Горох и вика, оставл. на семена, пришло снять на корм, так как была очень сыра осень.	
2	Пшеница	52	28	2 ¹ / ₄	52	—	4 ¹ / ₄	Пшеница не дозрела, а потому пошла в корм скоту.				4 ¹ / ₄	52	—			
3	Ячмень	125	30	9	605	13	3	188	20	1	75	—	13	868	33		
4	Овес	319	05	10 ¹ / ₂	595	10	8 ¹ / ₂	401	30	11	337	05	30	1334	05		
5	Горох	7	10	Снято на зеленый корм.													
6	Вика	25	24														
7	Картофель	609	20	5	265	—	1	90	—	—	—	—	6	355	—		
8	Клевер и трава	27	05	С этих посевов урожай будет сниматься в 1924 году													
9	Рож на 1924 г.	179	09														

Деятельность хозяйственного отдела.

Работа отдела имела своими задачами: учет имущества Северосоюза, ремонт и хозяйственное обслуживание помещений, наблюдение за работой конного обоза и производственных предприятий.

1. Собственные владения Северосоюза.

На 1-е января 1923 года, Хозяйственный Отдел, имел в своем ведении в разных местах гор. Вологды собственного недвижимого имущества; 16 домов, из них один дом каменный, шесть домов деревянных двухэтажных и 9 домов деревянных одноэтажных, 4 здания, ныне занимаемые экипажной мастерской Северосоюза, одно здание, ныне занимаемое Об'единенными производственными предприятиями Северосоюза, 16 кладовых (из них 2 каменные), 2 конюшни, 2 общежития для рабочих конного обоза и 2 деревянных навеса, а всего 43 здания,

с площадью земли, принадлежащей к указанным выше владениям, в 8217 кв. саж., стоимостью по оценке на 1-е января 1923 г. 747.602 р. 74 к.

За исключением двух домов (деревянный двухэтажный дом занимаемый конторой завозного склада и 2 общежития для рабочих конного обоза) требующих капитального ремонта, остальные владения находятся в удовлетворительном состоянии.

2. Владения арендуемые у Вологодского Губотместхоза.

Кроме вышеуказанных собственных владений Северосоюз имел на 1-е января 1923 года арендуемые у Губотместхоза 22 помещения для торговых и складочных целей, из которых в течение первых трех месяцев, как менее пригодные для торговых операций и хранения продуктов 7 помещений были сданы досрочно Губотместхозу, и в тот же период времени 2 кладовые, более удобные, вновь заарендованы.

В конце сентября месяца 1923 года, в виду истечения срока договора по аренде указанных выше помещений, хозяйственной частью были вновь заключены договора на взятие в арендное пользование 18 помещений.

Из 16 собственных домов Северосоюзом были заняты только 2 дома деревянный двухэтажный на Торговой площади и каменный там-же (главная контора, с ее отделами и хлебно-бакалейный склад) а остальные 14 домов использовались как жилые помещения, квартиронанимателями (из них $\frac{1}{4}$ часть служащими Северосоюза, а $\frac{3}{4}$ части служащими железной дороги и других государственных организаций).

3. Учет имущества.

Все движимое и недвижимое имущество хозяйственной частью, 1-го января 1923 года было взято на учет, при чем оказалось:

а) инвентаря находящегося в пользовании на складах и помещениях	13990 р. 24 к.
б) инвентаря находящегося во временном пользовании у сотру-	
дников	1380 " 80 "
в) запасного инвентаря на складе хозяйственной части	2155 " 25 "
г) имущества конного обоза	7395 " 45 "
д) материалов находящихся на складе хозяйственной части	17346 " 41 "
е) строительных материалов	4755 " 43 "
ж) хозяйственных принадлежностей при конторе хозяй-	
ственной части	171 " 82 "
з) недвижимого имущества (только строений)	250290 " — "

А всего 297195 р. 50 к.

При проверке на 1-е января 1924 года, эта последняя цифра почти не изменилось (общая стоимость выразилась в 299148 руб. 48 коп.).

4. Работа конного обоза.

На 1-е января 1923 года конный обоз состоял из 19 лошадей с полным комплектом упряжи и с того же числа был переведен на хозяйственный расчет с непосредственным подчинением хозяйственной части. В начале июня месяца,

обоз был пополнен 8 ломовыми лошадьми с полным комплектом упряжи, а затем из числа имеющихся 27 лошадей 4 лошади были проданы, как более слабые и мало пригодные для тяжелых работ.

За январь—июнь месяцы 1923 года ежедневно находящимися в работе в среднем 12 лошадьми перевезено грузов 3107 возов или 130319 пуд. с общей стоимостью провоза в 274275 руб. знаками 1923 года. Кроме того в течение того-же времени легковыми лошадьми, исходя из расчета дневного заработка ломовой лошади заработано 38876 руб. 70 коп., а всего конным обозом за январь—июнь месяцы заработано 315152 руб. 21 коп. знаками 1923 г. Расход за тот же период времени равняется 294910 руб. 17 коп.

За июль—сентябрь перевезено ежедневно находящимися в работе в среднем 19 лошадьми 1195 возов или 184.645 пуд. 16 фун. на общую сумму с работой легковых лошадей 7080 руб. 53 коп. Расход за тот же период времени выразился в сумме 6706 руб. 13 коп.

За октябрь—декабрь 1923 г. перевезено ежедневно находящимися в работе в среднем 19 лошадьми 1295 возов или 129.035 пуд. 32 фун. на общую сумму 7492 руб. 96 коп. За тот же период времени заработано легковыми лошадьми 801 руб. 36 коп., а всего заработано 8294 руб. 32 коп. Расход за октябрь—декабрь месяцы выражается в сумме 6559 руб. 50 коп.

5. Работа экипажной мастерской.

Экипажная мастерская организована в феврале месяце 1923 года, с целью улучшения состояния пришедшего в ветхость конного обоза Северосоюза. Для сокращения накладных расходов по производству предполагалось попутно с работами по восстановлению собственного обоза выполнение внешних заказов; исходя из этого предположения был набран штат работников мастерской, состоявший к апрелю месяцу из 18 человек рабочих и 2 служащих.

За период март—октябрь восстановление собственного зимнего и летнего ломового и легкового обоза Северосоюза заняло почти полностью все силы мастерской, так что за это время выполнение посторонних заказов свелось к ремонту нескольких пролеток и к заготовке поковок к имевшимся на складе 8 тарантасным корпусам.

Осенью 1923 года финансовые затруднения испытываемые Северосоюзом заставили значительно сократить штат работников мастерской, до числа необходимого для обслуживания текущего ремонта собственного обоза.

Результатом деятельности мастерской является вполне исправное состояние летнего и зимнего ломового и легкового обоза Северосоюза.

Общий оборот мастерской за 1923 год составляет 11.641 руб. 50 коп., причем баланс на 1-е января 1923 года сведен с прибылью 1144 руб. 30 коп. несмотря на большие расходы (около 1000 руб.) вызванные сокращением штата работников.

6. Работа строительного характера.

С наступлением строительного сезона хозяйственной частью был произведен целый ряд строительных работ. Как наиболее крупные из производственных работ надлежит отметить следующие:

1. Капитальный ремонт помещения хлебно-бакалейного склада, площадью около 80 кв. саж.

2. Внешнюю отделку (исправление штукатурки и побелка) каменного дома.
 3. Ремонт собственных складочных помещений по Фроловской ул. № 38.
 4. Ремонт и оборудование помещений для рыбного магазина.
 5. Ремонт деревянной мостовой и палисада при конном обозе.
 6. Замошение 50 кв. саж. мостовой булыжником перед собственными владениями Северосоюза и 22,5 кв. саж. перед арендуемыми у Губотместхоза.
 7. Внутренний ремонт арендуемых помещений для торговых складов.
 8. Внутренний ремонт помещения сельско-хозяйственного склада.
 9. Обшивка собственного дома, на Торговой площади.
- Весь расход по указанным выше работам выразился в сумме 2103 р. 75 к.

7. Работа объединенных производственных предприятий.

С начала объединения всех производственных предприятий Северосоюза до осени 1923 года работа в мастерских протекала как в количественно так и в качественном отношении, довольно согласовано со сметными предположениями на первое и второе полугодия 1923 года.

Неустойчивое финансовое положение Северосоюза, которое начало чувствоваться осенью 1923 года, не могло не отразиться на работе объединенных предприятий, для которых по роду их основного производства осень и зима являются самым глухим временем для сбыта изделий; в тоже время этот период должен был бы быть самым оживленным в смысле подготовки к сезону сбыта молочно-хозяйственного инвентаря, изготовление которого можно считать основным производством предприятия.

К осени 1923 года таким образом наметились два пути дальнейшей работы: 1) усиленная подготовка к весеннему сезону, что было-бы сопряжено с крупными и продолжительными затратами, так как вложенные средства могли вернуться только в период март—май 1924 года, или 2) сокращение производства до минимума, при котором возможно было бы использовать только материалы, имеющиеся на складах предприятия и Северосоюза.

Стесненное финансовое положение, заставило избрать второй путь, вследствие чего оборот предприятия за конец 1923 года сильно сократился по сравнению с оборотом за последние месяцы первого и первую половину второго полугодий отчетного года.

Сокращение работ не замедлило отразиться на накладных расходах в сторону их повышения; кроме того требования на молочно-хозяйственный инвентарь, исходившие часто от очень удаленных от Вологды организаций (обстоятельство достаточно свидетельствующее о промышленном голоде в этой области производства) не могли быть удовлетворены даже в малой степени.

Таким образом предприятие потеряло целый ряд крупных заказчиков.

Цифровые данные о производстве за упомянутый период помещены в бухгалтерском отчете.

Деятельность Московского Представительства.

Торговая деятельность Московского Представительства Северосоюза сосредоточивалась на сбыте молочных продуктов.

Начавшись с ничтожных цифр, к концу отчетного года она достигла развития, результаты которого выражаются следующими данными:

Продано:

Масла сливочного (за год)	19494 пуд.
„ соленого (с июня по конец года)	5773 „
„ русского (за год)	440 „
Сыру бакштейн (за год)	1152 „

Преобладающую часть клиентуры Представительства составляли кооперативные организации (67,9⁰/₀ всего сбыта); за ними шли госорганы (16,3⁰/₀) и, наконец, частные лица (15,8⁰/₀).

Опыт отчетного года показал, что ведение торговых операций с одним маслом представляет целый ряд неудобств для наших клиентов. Обычно каждому кооперативу нужны кроме сливочного масла и другие сорта молочных продуктов (сыр голландский и бакштейн, соленое масло, русское, сметана, творог), идущие проводниками масла или ему сопутствующие. Эти требования рынка были учтены Представительством в 1924 году.

Вместе с тем расширение кооперативной клиентуры и перевод конторы Представительства в торговый район Москвы способствовали укреплению к концу отчетного года торговых позиций.

Заключение ревизионной комиссии о деятельности Северосоюза за 1923 год.

За отчетный год Ревизионная Комиссия руководствуясь постановлениями общего собрания и инструкцией Совета, утвержденной в заседании 20—21 октября 1923 года, произвела обследование деятельности контор и отделений Северосоюза, а также ревизию части дел по отделам и обследование производственных предприятий Северосоюза и в то-же время в порядке текущей работы наблюдала и изучала общую деятельность Правления, участвуя в его заседаниях.

После надлежащего анализа всех материалов обследования и ревизии комиссия пришла к следующим выводам:

Прошедший 1923 год в истории Северосоюза является периодом, представляющим исключительный интерес во многих отношениях.

В этот год Северосоюз завершил систему централизации работы в губернском масштабе и пришел к выводу о необходимости перестройки системы работы на основах децентрализации, т. е. на системе районных союзов.

И это являлось не случайным обстоятельством, а определенно диктовалось той сложившейся обстановкой, которая имела место за это время во Всероссийском масштабе.

Предпосылки централизации кооперативной работы имелись налицо еще до начала 1923 года, и исходили из общей экономики нашей страны, которая к тому времени характеризовалась начавшимся ростом промышленности и развитием сельского хозяйства.

Образовавшиеся к тому времени запасы предметов фабрично-заводской промышленности заставляли искать своего потребителя. В это время и сельское хозяйство искало рынок сбыта, т. к. и там происходило накопление запасов продуктов сельского хозяйства.

В оживлении торгового оборота и в построении правильной системы торговли кооперации, казалось-бы, должна сыграть решающую роль, но на деле мы этого не наблюдали.

Низовая кооперация была не в состоянии самостоятельно вести торговую работу, т. к. у нее не было оборотных средств, да кроме того и аппарат низовой кооперации к этому был совсем не приспособлен.

Но в то-же время мы наблюдали, что низы кооперации уже трогались в жизни, но проявляя это не организованно, не ощущая и не определяя своих основных задач и подчас бросаясь в объятия скупщика и частного торговца.

Промежуточный кооперативный аппарат (райотделения), оторвавшись от своей периферии, искал себе применения в жизни, но начать жить он мог только при какой-то поддержке. Поэтому в центре совершенно естественно наметилась определенная линия в направлении кооперации, в сторону осуществления централизации кооперативной работы как организационной, так и торговой.

Эта линия к началу 1923 года уже проводилась практически, и Центросоюз к этому времени являлся полным хозяином положения в области кооперативного строительства потребительской системы во Всероссийском масштабе. Северосоюз был на положении почти филиала Центросоюза тоже ранее 1923 г. сам осуществив частичную централизацию кооперативного аппарата губернии в 1922 году.

Таким образом мы видим, что для Северосоюза к началу 1923 года было совершенно необходимо взять на себя роль фактического руководителя кооперации губернии, ибо для этого существовали причины, стоящие вне зависимости от чьей-либо отдельной воли.

Поэтому Северосоюз, являясь губернским кооперативным центром, должен был взять на себя функции руководителя кооперации губернии и, вступая в 1923 год, разрешить основные вопросы своего существования как губернского кооперативного центра, а именно:

1. Изыскать потребные средства для ведения снабженческих и сбытовых операций в пределах губернии и построить финансово-хозяйственный план работы.

2. Построить организационный аппарат, способный руководить кооперативной работой губернии.

3. Закончить централизацию кооперативного аппарата и наладить общее руководство его работой.

4. Построить свою торговую политику на принципе обслуживания населения губернии через свой кооперативный аппарат.

5. Развить и укрепить работу низовой кооперации.

6. Сделать кооперативный аппарат гибким и дешевым и повести борьбу с частным капиталом, путем более низких цен.

Но на протяжении своей работы в отчетном году Северосоюзу пришлось встретиться с теми препятствиями для развития своей деятельности, которые достаточно отражены в представляемых на обсуждение Собрания уполномоченных докладах и в результате мы должны, с одной стороны обратить внимание на допущенные недочеты и ошибки в деятельности Северосоюза, но в то же время должны отметить и полученное за это время достижение.

К числу недочетов в деятельности Северосоюза за отчетный период, зависевших частью от Правления, Ревизионная Комиссия относит:

а) несоответствие организационного плана с финансовыми возможностями, в результате чего работа проходила недостаточно планомерно и отчетливо;

б) слабое руководство финансовой и торговой работой как в центре, так и на местах, выразившееся: 1) в недостаточном учете при покупке товаров снабжения, наличности уже имеющихся, и возможности реализации в сроки, обеспечивающие платежи за закупаемые товары; 2) в отсутствии согласованного плана заготовок при выполнении смет между Торговым и Сел.-Хоз. Отделом; 3) в отсутствии своевременного учета потребностей районов, засылки части товаров без достаточного учета наличности районов и возможности реализации; 4) в отсутствии правильной калькуляции товаров; 5) в слабой ликвидации малоходовых и наблюдавшихся случаев покупки недоброкачественных, малоходовых и не пользующихся спросом товаров;

в) слабая организационно-деловая связь с кооперативами книзу и кооперативными центрами кверху;

г) недостаточно оформленный в организационном отношении подход к некоторым районам, что вызвало нервность и колебания в практической работе в этих районах;

д) замечавшийся в некоторых случаях, иногда в довольно значительных размерах, уклон в сторону чисто коммерческой деятельности, а следовательно и отвлечение от прямых задач;

е) несвоевременность необходимой оформленности во взаимоотношениях со своими уполномоченными и агентурным аппаратом;

ж) недостаточно внимательное отношение к делу постановки отчетности в центре и на местах. Наблюдавшаяся недостаточная оформленность части оправдательных документов, проведение по бухгалтерским книгам части документов без предварительного утверждения их Правлением.

з) недоговоренность во взаимоотношениях с учреждениями и организациями как в центре, так и на местах;

к) слабое отношение к хозяйственно-административной постановке складского дела;

л) слабый учет нагрузки аппарата и его использование.

Из достижений, полученных за истекшее время работы необходимо отметить следующее:

1. Не только сохранена, но расширена и укреплена первичная кооперативная сеть.

2. Сохранена от развала, удержана в значительной части в кооперативном русле молочная промышленность и, кроме того, маслоделие значительно восстановлено как в организационном отношении, так и в улучшении качества вырабатываемого продукта.

3. Завоеван рынок сбыта для маслоделия и расширена сфера кооперативного влияния на заготовку продуктов сельского хозяйства (лен, кожсырье, пушнина, смолопродукты).

4. По возможности перестроен низовой кооперативный аппарат.

5. Приступлено и частично осуществлено интегральное строительство в низах кооперации.

6. В достаточной по средствам степени уделено внимание агрикультурным мероприятиям.

7. Принималось энергичное участие в распространении государственных займов, несмотря на тяжелое финансовое положение.

Сопоставляя обнаруженные недочеты с полученными достижениями, Ревизионная Комиссия выдвигает следующие пожелания:—дабы избежать ошибок прошлого и в предстоящий период поставить работу будущего райсоюза более совершенно, необходимо:

а) всю работу вести в строгом соответствии с имеющимися материальными ресурсами;

б) усилить связь с кооперативами, кооперативными и государственными организациями;

в) устранить отмеченные дефекты, не изжитые в настоящее время в процессе будущей работы.

Представляемый на утверждение собрания уполномоченных бухгалтерский отчет за 1923 год, Ревизионной Комиссией рассмотрен и против утверждения его Ревизионная Комиссия не возражает.

Председатель Ревизионной Комиссии *А. Пенкин.*

Члены: { *Н. А. Табаров.*
Судаков.

БУХГАЛТЕРСКИЙ ОТЧЕТ
ВОЛОГОДСКОГО
ГУБЕРНСКОГО СОЮЗА КООПЕРАТИВОВ
(СЕВЕРОСОЮЗА)
за 1923 г.

ВОЛОГОДСКИЙ ГУБЕРНСКИЙ СОЮЗ
СОСТОЯНИЕ СЧЕТОВ ГЛАВНОЙ КОН

№№	Наименование счетов.	Баланс на 1-е января 1923 года.			
		АКТИВ.		ПАССИВ.	
1	Счет Кассы	913	95	—	—
2	” Банкнот	2700	—	—	—
3	” Текущих счетов в банках	212	47	—	—
4	” Товаров и материалов	189309	15	—	—
5	” ” в оптово-розничн. магазине.	11547	69	—	—
6	” Комиссион.-посредническ. операций.	—	—	—	—
7	” Векселей полученных	1953	99	—	—
8	” ” учтенных	7328	20	—	—
9	” ” в обеспечении	25906	61	—	—
10	” Паев в разных учреждениях	21277	20	—	—
11	” Имущества недвижимого	248890	—	—	—
12	” ” движимого	44773	05	—	—
13	” Кооперативов	14728	39	15093	21
14	” Разных учреждений и лиц	14597	66	43877	69
15	” Специальных текущих счетов	—	—	28798	05
16	” Аккредитивов	—	—	—	—
17	” Векселей выданных	—	—	50051	39
18	” Корреспондентов Лоро	—	—	—	—
19	” ” Ностро	—	—	—	—
20	” Подотчетных лиц	7560	94	130	44
21	” Служащих	—	—	—	—
22	” Заготовок и переработки	—	—	—	—
23	” Отделений	74822	93	—	—
24	” Производственных предприятий	8174	35	1097	25
25	” Подсобных	—	—	—	—
26	” Капиталов и фондов	—	—	518840	64
27	” Переходящих сумм	—	—	6560	86
28	” Надбавок и поступлений	—	—	—	—
29	” Наложения на товары О. Р. М.	—	—	—	—
30	” Расходов	—	—	—	—
31	” Погашения имущества	—	—	—	—
32	” Прибыли прошлого года	—	—	10247	05
33	” Прибылей и убытков	—	—	—	—
		674696	58	674696	58

КООПЕРАТИВОВ (СЕВЕРОСОЮЗ).

ТОРЫ НА 1-е ЯНВАРЯ 1924 ГОДА.

Обороты за 12 месяцев.				Баланс на 1-е января 1924 года.			
ДЕБЕТ.		КРЕДИТ.		АКТИВ.		ПАССИВ.	
1481076	63	1477202	53	4788	05	—	—
3472890	58	3470851	78	4738	80	—	—
438496	11	431944	46	6764	12	—	—
5378916	87	4852658	61	715567	41	—	—
631661	10	451250	81	191957	98	—	—
48847	06	48847	06	—	—	—	—
2357344	89	2332606	51	26692	36	—	—
1925398	14	1932726	34	—	—	—	—
303260	—	329166	61	—	—	—	—
368412	20	176268	34	213421	06	—	—
6450	61	—	—	255340	61	—	—
14155	61	8654	50	50274	16	—	—
1288144	78	1160405	39	128736	46	1361	89
6447974	06	6711204	53	140217	68	432728	18
1479607	39	2274241	76	—	—	823432	42
126415	08	126415	08	—	—	—	—
1220554	58	1544003	10	—	—	373499	91
120	—	565	14	—	—	445	14
—	—	2	40	—	—	2	40
1302444	34	1305422	80	4878	77	426	73
2622	01	1585	04	2622	01	1585	04
1513	70	—	—	1513	70	—	—
4502702	10	3462875	85	1114649	18	—	—
237016	75	156023	57	88070	28	—	—
48370	52	48370	52	—	—	—	—
460437	57	1197996	08	—	—	1256399	15
453944	47	451483	85	3071	77	7172	01
1529507	74	1529507	74	—	—	—	—
—	—	3503	76	—	—	3503	76
910357	51	910357	51	—	—	—	—
—	—	17697	70	—	—	17697	70
10247	05	—	—	—	—	—	—
617568	50	652618	57	—	—	35050	07
37066457	94	37066457	94	2953304	40	2953304	40

ОБОРОТНАЯ ВЕДОМОСТЬ

Главной книги Чебсарской конторы Вологодского Губсоюза (Северосоюза)
с 1-го января по 31 декабря 1923 г.

№ №	Наименование счетов.	Баланс на 1-е января 1923 года.		Обороты за 12 месяцев. 1923 года.		Баланс на 1-е января 1923 года.							
		Актив.	Пассив.	Дебет.	Кредит.	Актив.	Пассив.						
1	Счет Кассы	252	57	75492	10	75696	15	48	52	—	—		
2	„ Ценных бумаг . .	—	—	20	—	—	—	20	—	—	—		
3	„ Имущества движи- мого	1305	66	2547	20	1342	21	2510	65	—	—		
4	„ Имущества недви- жимого	1321	83	21445	76	2557	59	—	—	—	—		
5	„ Товаров и матери- алов	11287	67	279492	73	290780	40	—	—	—	—		
6	„ Товаров на складе	—	—	40198	52	—	—	40198	52	—	—		
7	„ Оптово-розничный склад	3622	05	61330	21	51663	09	13289	17	—	—		
8	„ Товаров в пути . .	—	—	368	40	—	—	368	40	—	—		
9	„ Кооперативов . . .	2497	91	128812	33	129739	34	—	—	—	—		
10	„ Кооперативных ор- ганизаций	—	—	27646	21	218	31	27646	21	218	31		
11	„ Разных учреждений и лиц	873	24	46361	29	47401	86	—	—	—	—		
12	„ Учреждений и лиц по разным расчетам	—	—	363	51	12212	50	363	51	12212	50		
13	„ Подотчетных лиц .	30	70	45725	73	46083	—	98	44	425	01		
14	„ Переходящих сумм	392	85	13525	07	15534	08	50	—	1820	89		
15	„ Главной конторы .	—	—	148288	50	235662	08	—	—	88999	64		
16	„ Векселей получен- ных	—	—	21697	58	21697	58	—	—	—	—		
17	„ Сооружений и ре- монта	—	—	147	—	—	—	147	—	—	—		
18	„ Погашения имуще- ства	—	—	—	—	1274	07	—	—	1274	07		
19	„ Комитентов	—	—	12017	67	12017	67	—	—	—	—		
20	„ Капиталов и фондов	—	—	14417	93	138755	02	124337	09	—	—		
21	„ Набавок и поступ- лений	—	—	40834	43	40834	43	—	—	—	—		
22	„ Расходов	—	—	53256	25	53256	25	—	—	—	—		
23	„ Прибыли и убытка	—	—	3782	19	29953	49	26171	30	—	—		
	Итого	21584	48	21584	48	1188479	—	1188479	—	104950	42	104950	42

Заведывающий конторой *Н. Ледков.*

Бухгалтер *Извозчиков.*

ВЕДОМОСТЬ

оборотов Вожегодского Райотделения с 1-го января по 1-е сентября 1923 г.
и балансы на 1 января 1923 г. и на 1-е сентября.

№ №	Наименование счетов.	Сальдо на 1-е января 1923 г.		Обороты за 8 месяцев январь—август.		Сальдо на 1-е сентября 1923 г.			
		Дебет.	Кредит.	Дебет.	Кредит.	Дебет.	Кредит.		
1	Счет Кассы	14548	95	—	—	3578374	52 3538390 47	54533	—
2	„ Товаров	212005	—	—	—	23214650	73 10120221 73	13306434	—
3	„ Недвижимого имущества	219130	—	—	—	3370995	—	3590125	—
4	„ Движимого	92167	30	—	—	1620485	94 56052 24	1656601	—
5	„ Промышленных предприя- тий	830	68	—	—	—	830 68	—	—
6	„ Материалов	21767	80	—	—	594702	90 48799 70	567671	—
7	„ Постройки и ремонта зда- ний	6732	65	—	—	78668	30 85400 95	—	—
8	„ Кооперативов	58682	05	247	33	7121438	60 3964361 32	3248078	32566
9	„ Разных учреждений и лиц	44518	65	1417	—	2245515	11 2701208 76	307567	720159
10	„ Переходящих сумм	33158	73	—	—	2147634	93 2180793 66	—	—
11	„ Подотчетных лиц	62991	56	190	85	1231654	97 1274042 68	22021	1608
12	„ Капиталов и фондов	—	—	706492	91	2476941	36 19853814 45	—	18083366
13	„ Губсоюза	—	—	45603	83	5015932	73 8568476 90	—	3598148
14	„ Розничных магазинов	—	—	—	—	3438896	97 1513021 97	1925875	—
15	„ Расходов	—	—	—	—	2477691	18 2477691 18	—	—
16	„ Надбавок	—	—	—	—	6713412	25 6713412 25	—	—
17	„ Прибыли и убытка	—	—	12581	45	3460582	55 5730521 10	—	2282520
18	„ Издержек производства	—	—	—	—	220759	53 220759 53	—	—
19	„ Производства	—	—	—	—	212373	— 212373 —	—	—
20	„ Ценных бумаг	—	—	—	—	39462	— — —	39462	—
	Итого	786633	37 766833	37	69260172	57	69260172 57	24718367	24718367

Председатель *Белов.*

Члены: { *Аксентьев.*
Бушин.

Бухгалтер *Жилис.*

ВЕДОМОСТЬ

оборотов счетов Вожегодской конторы Вологодского Губсоюза за 4 месяца
сентябрь—декабрь 1923 г.

№ №	Наименование счетов.	Сальдо на 1-е сентября 1923 года.		Обороты за 4 месяца сент.—декабрь 1923 г.				Сальдо на 1-е января 1924 года.					
		Дебет.	Кредит.	Дебет.	Кредит.	Дебет.	Кредит.	Дебет.	Кредит.				
1	Счет Кассы (совзнаками) . . .	113	29	—	—	—	—	—	—				
2	„ „ (банкнотами) . . .	170	—	13405	98	13644	71	44	56				
3	„ Товаров	69124	33	43069	64	74679	06	37514	91				
4	„ Банкнот	—	—	3840	—	3680	—	160	—				
5	„ Ценных бумаг	205	—	1105	—	1070	—	240	—				
6	„ Недвижимого имущества .	18650	—	—	—	—	—	18650	—				
7	„ Движимого „	8605	72	224	60	474	29	8356	03				
8	„ Материалов	2948	94	45	97	1515	88	1479	03				
9	„ Розничных магазинов . . .	10004	54	19937	43	13119	65	16822	32				
10	„ Кооперативов	16873	13	169	17	29692	25	21628	65				
11	„ Разных учреждений и лиц	1597	75	3741	09	20058	16	16885	24				
12	„ Подотчетных лиц	114	40	8	35	7117	86	7075	35				
13	„ Капиталов	—	—	93939	56	93939	56	—	—				
14	„ Главной конторы	—	—	18691	68	16292	82	118547	49				
15	„ Прибыли и убытка	—	—	11857	25	22225	89	10368	64				
16	„ Расходов	—	—	—	—	17667	70	17667	70				
17	„ Надбавок	—	—	—	—	9033	35	9033	35				
18	„ Постройки и ремонта зда- ний	—	—	—	—	214	13	214	13				
19	„ Переходящих сумм	—	—	—	—	19696	55	19696	55				
20	„ Служащих	—	—	—	—	4600	20	4253	14				
21	„ Выданных ссуд	—	—	—	—	1437	68	1437	68				
22	„ Товаров в пути	—	—	—	—	9904	10	9904	10				
23	„ Госорганов	—	—	—	—	460	—	5	09				
24	„ Заготовок, переработок . . .	—	—	—	—	194	73	194	73				
25	„ Вкладов	—	—	—	—	—	—	469	17				
26	„ Товаров переданных на комиссию	—	—	—	—	1643	59	1643	59				
27	„ Погашения имущества	—	—	—	—	—	—	1779	10				
	Итого	128407	10	128407	10	335807	19	335807	19	127097	12	127097	12

Заведующий Конторой *П. Субботин.*

Бухгалтер *Жилис.*

ОБОРОТНАЯ ВЕДОМОСТЬ

Раменской конторы на 25-е сентября 1923 года.

№ №	Наименование счетов.	Баланс на 1-е янв. 1923 года.		Обороты за 8 месяцев 24 дня.		Баланс на 25 сентября 1923 года.	
		Актив.	Пассив.	Дебет.	Кредит.	Актив.	Пассив.
1	Счет Кассы	8 62	—	682812 81	681893 17	3 06	—
2	„ Имущества движимого .	1434 34	—	656523 07	40844 09	1830 39	—
3	„ „ недвижимого	2475 —	—	877124 —	—	2629 11	—
4	„ Товаров и материалов .	5716 68	—	11137272 45	6563133 13	13353 17	—
5	„ Оптово-розничного склада	3117 45	—	1266978 56	941115 20	1086 02	—
6	„ Кооперативов	5396 54	—	3187333 78	1235083 62	5886 92	40 78
7	„ Разных учреждений и лиц	2052 65	290 06	2815203 22	1893637 87	3066 58	285 91
8	„ Главной конторы	—	5498 36	2175481 66	9118177 24	—	20109 62
9	„ Капиталов и фондов . . .	—	14411 70	5823867 07	10622193 03	—	14425 97
10	„ Переходящих сумм	133 45	153 75	206046 95	238404 64	55 96	149 42
11	„ Подотчетных лиц	15 53	—	366016 73	323782 87	121 44	—
12	„ Издержек производства .	—	—	580035 52	530035 52	—	—
13	„ Производства	—	—	529203 34	529203 34	—	—
14	„ Подсобн. предприят. . . .	17 88	—	968 13	1279 25	—	—
15	„ Надбавок и поступлений	—	—	1182114 44	1182114 44	—	—
16	„ Расходов	—	—	992754 44	992754 44	—	—
17	„ Облигаций хлебного займа	—	—	355590 50	122515 —	665 93	—
18	„ С.-Х. Банка (по тарифу)	—	—	56836 30	56836 30	—	—
19	„ Прибылей и убытков . . .	—	14 27	3282506 46	1051666 28	6373 12	—
	Баланс	20368 14	20368 14	36124669 43	36124669 43	35011 70	35011 70

Заведующий *Шекун.*

Бухгалтер (*Подпись*).

ОБОРОТНАЯ ВЕДОМОСТЬ

Раменской Конторы Губсоюза с 25/IX по 31 декабря 1923 г.

№ по порядку.	Наименование счетов.	Баланс на 25/IX— 1923 г.		Обороты с 23/IX по 31 дек. 1924 г.		Баланс на 31 де- кабря 1924 г.	
		Актив.	Пассив.	Дебет.	Кредит.	Актив.	Пассив.
1	Счет Кассы	0,306	—	293,232	293,538	—	—
2	„ Имущества движимого	183,039	—	13,000	196,039	—	—
3	„ Имущества недвижимого	262,911	—	59,915	322,826	—	—
4	„ Товаров и материалов	1335,317	—	1349,289	2684,606	—	—
5	„ Товаров оптово-розничного ма- газина	108,602	—	199,911	308,513	—	—
6	„ Кооперативов	588,692	4,078	2220,036	1159,036	1645,614	—
7	„ Разных лиц и учреждений	300,658	28,591	601,839	619,885	254,021	—
8	„ Главной Конторы	—	2010,962	1239,763	564,862	—	1436,061
9	„ Капиталов и фондов	—	1442,597	22,142	22,142	—	1442,597
10	„ Переходящих сумм	5,596	14,942	83,483	74,137	—	—
11	„ Подотчетных лиц	12,144	—	69,047	81,191	—	—
12	„ Издержек	—	—	81,439	81,439	—	—
13	„ Производства	—	—	81,439	81,439	—	—
14	„ Подсобных предприятий	—	—	—	—	—	—
15	„ Надбавок и поступлений	—	—	364,464	364,464	—	—
16	„ Расходов	—	—	420,840	420,840	—	—
17	„ Акций и облигаций	66,593	—	98,642	165,235	—	—
18	„ Прибылей и убытков	637,312	—	577,296	235,585	979,023	—
19	„ Товаров на комиссии	—	—	370,539	370,539	—	—
20	„ „ „ хранения	—	—	241,240	241,240	—	—
	Итого	3501,170	3501,170	8387,556	8387,556	2878,658	2878,658

Заведующий конторой *Шекун.*

За бухгалтера *Преображенский.*

ПОЛОЖЕНИЕ ДЕЛ и ОБОРОТЫ

Няндомского Райотделения Вологодского Губсоюза

с 1-го января по 31-е августа 1923 г.

Наименование счетов.	Баланс на 1 января 1923 г.				Обороты с 1-го января по 30 апреля 1923 г.			
	АКТИВ.		ПАССИВ.		ДЕБЕТ.		КРЕДИТ.	
	В совзнаках.		В совзнаках.		В совзнаках.		В совзнаках.	
Счет Кассы	299	81	—	—	549476	02	527097	58
„ Имущества недвиж.	14268	26	—	—	20572	84	—	—
„ „ движим.	17651	58	—	—	26110	92	—	—
„ Облигаций	—	—	—	—	1228	06	771	—
„ Товаров	95082	18	—	—	679694	74	574971	17
„ Товаров п/сбыту .	654	25	—	—	30983	58	16108	60
„ „ в пути	898	42	—	—	—	—	898	42
„ Федовского склада.	—	—	—	—	105318	96	59641	99
„ Подотчетных сумм.	8199	66	1821	13	420987	53	391575	70
„ Служащих	74	15	996	89	37343	04	32335	33
„ Кооперативов . . .	91445	80	371	04	344465	53	728464	15
„ Разн. учр. и лиц .	15981	70	15816	42	281233	40	324330	36
„ Переходящих сумм.	310	—	—	—	—	—	—	—
„ Произв. и перераб.	1260	—	—	—	4890	33	16391	25
„ Подсобных предпр.	—	—	—	—	9181	77	31649	55
„ Векселей получ. .	—	—	—	—	551750	—	551750	—
„ Губсоюза	—	—	58790	17	728118	—	313580	39
„ Капиталов и фонд.	—	—	137922	38	11282	43	220383	44
„ Надбавок и пост. .	—	—	—	—	5215	90	167599	14
„ Расходов	—	—	—	—	120397	63	1011	30
„ Прибыли и убытка .	—	—	30408	69	30408	69	—	—
„ Текущих счетов .	—	81	—	—	—	—	—	—
	246126	72	246126	72	3958659	37	3958659	37

Председатель Правления

Члены:

Бухгалтер

Баланс на 1-е мая 1923 г.				Обороты с 1 мая по 31 августа 1923 г.				Ликвидационный баланс на 1 сентября 1923 г.			
АКТИВ.		ПАССИВ.		ДЕБЕТ.		КРЕДИТ.		АКТИВ.		ПАССИВ.	
В черв. руб.		В черв. руб.		В черв. руб.		В черв. руб.		В черв. руб.		В черв. руб.	
498	43	—	—	31027	23	31300	49	225	17	—	—
765	74	—	—	63	81	—	—	829	55	—	—
961	82	—	—	180	33	—	—	1142	15	—	—
10	04	—	—	18	44	3	48	25	—	—	—
4391	34	—	—	59026	34	37388	18	26029	50	—	—
341	30	—	—	909	01	1260	31	—	—	—	—
—	—	—	—	146	56	—	—	146	56	—	—
1003	89	—	—	1363	79	2367	68	—	—	—	—
786	60	—	—	10763	70	11424	83	125	47	—	—
89	78	—	—	2017	54	2039	74	95	04	27	46
5463	21	19500	—	64816	38	41751	26	9028	33	—	—
901	19	1844	75	16819	61	12832	81	4697	28	1654	04
6	81	—	—	105	57	140	38	—	—	28	—
—	—	225	07	1007	21	782	14	—	—	—	—
—	—	495	99	1993	30	1497	31	—	—	—	—
—	—	—	—	30600	—	30600	—	—	—	—	—
19500	—	4082	47	48752	40	93950	57	—	—	29780	64
—	—	7626	90	170	10	3397	11	—	—	10853	91
—	—	3568	86	20017	70	16448	84	—	—	—	—
2623	87	—	—	12473	62	15097	49	—	—	—	—
—	—	—	—	16117	92	16117	92	—	—	—	—
—	02	—	—	—	—	—	02	—	—	—	—
37344	04	37344	04	318400	56	318400	56	42344	05	42344	05

П. Лутандин.

Панфилов.

Братугин.

Положение дел и обороты Няндомской конторы Вологодского Губсоюза

с 1-го сентября по 31 декабря 1923 года.

№ №	Наименование счетов.	Баланс на 1-е сентября 1923 года.		Обороты с 1-го сентября по 31-е декабря 1923 г.		Заключительный баланс на 1-е января 1924 г.	
		Актив.	Пассив.	Дебет.	Кредит.	Актив.	Пассив.
1	Счет Кассы	225 17	—	23265 98	22345 63	1145 52	—
2	„ Бакнот	—	—	8456 65	8456 65	—	—
3	„ Недвижимого имущества	829 55	—	—	104 55	725	—
4	„ Движимого „	1142 15	—	414 10	200 35	1355 90	—
5	„ Облигаций	25	—	494	463	56	—
6	„ Товаров в пути	146 56	—	4235 16	1217 70	3164 02	—
7	„ Товаров	26029 50	—	43372 46	42769 86	26632 10	—
8	„ Подотчетных лиц	125 47	—	11803 12	11720 46	211 62	3 49
9	„ Служащих	95 04	27 46	3885 79	3663 50	291 28	1 41
10	„ Кооперативов	9028 33	—	116903 03	125931 36	—	—
11	„ Разных учреждений и лиц	4697 28	1654 04	16477 10	19520 34	—	—
12	„ Переходящих сумм	—	28	2719 77	1117 64	1990 46	416 33
13	„ Подсобных предприятий	—	—	1090. 85	1018 70	72 15	—
14	„ Векселей полученных	—	—	97400	97400	—	—
15	„ Главной Конторы	—	29780 64	113286 30	137859 49	—	54353 83
16	„ Капиталов: паевого	—	429 97	429 97	—	—	—
17	„ „ основного	—	3453 66	3453 66	—	—	—
18	„ „ восстано- вления имущества	—	1848 43	1848 43	—	—	—
19	„ Капитала оборотного	—	5009 85	8321 71	3311 86	—	—
20	„ Фондов: культурно-просветительных целей	—	112	112	—	—	—
21	„ Надбавок и поступлений	—	—	13368 79	13368 79	—	—
22	„ Расходов	—	—	10861 25	10861 25	—	—
23	„ Погашения имущества	—	—	—	66 38	—	66 38
24	„ Кооператив. организаций	—	—	15660 33	802 73	15373 39	515 79
25	„ Частных лиц и организаций	—	—	4167 21	1099 82	4036 81	969 42
26	„ Госорганов	—	—	177 10	1182 26	177 10	1182 26
27	„ Прибыли и убытка	—	—	9739 36	7461 80	2277 56	—
	Итого	42344 05	42344 05	511944 12	511944 12	57508 91	57508 91

Зам. Заведующего конторой *Панфилов.*

Бухгалтер *Братугин.*

ОБОРОТНАЯ ВЕДОМОСТЬ

Харовского Райотделения Вологодского Северосоюза с 1 января по 1 сентября 1923 года.

№ №	Счета Главной.	Сальдо на 1 января 1923 года.		Обороты за 8 месяцев.		Сальдо на 1-е сентября 1923 года.	
		Актив.	Пассив.	Дебет.	Кредит.	Актив.	Пассив.
1	Счет Кассы	54 16	—	2043962 75	2043647 22	6 29	—
2	„ Недвижимого имущества	7465 73	—	1548163 30	11245 —	8334 11	—
3	„ Движимого „	2563 67	—	1018724 90	6714 70	5283 09	—
4	„ Товаров и материалов . .	5104 45	—	8981375 82	4843343 15	21109 25	—
5	„ „ Пундуга	2251 92	—	3637202 29	948097 64	13641 44	—
6	„ Розничного отдела	1095 83	—	25669 37	44736 72	—	—
7	„ Сбытовых товаров	961 10	—	3786078 23	3802801 32	—	—
8	„ „ Пундуга	345 36	—	1414613 31	1420622 68	—	—
9	„ Кооперативов	12614 19	—	6794103 42	4235196 30	13891 97	—
10	„ Товаров в пути	477 23	—	—	8303 90	—	—
11	„ Разных лиц	390 82	509 82	1458741 70	757324 01	3979 12	482 39
12	„ Подотчетных лиц	381 24	10 21	1760409 21	1515523 26	1256 71	—
13	„ Переходящих сумм	89 05	972 28	387652 09	324766 54	621 45	383 88
14	„ Издержек производств . .	754 42	—	699630 24	461021 18	1258 68	—
15	„ Производства	304 55	—	1422543 54	1122893 54	1524 75	—
16	„ Подсобных предприятий . .	772 09	—	369651 60	344242 13	194 28	—
17	„ Служащих	—	54 18	430669 95	429727 —	—	—
18	„ Губсоюза	—	6357 73	2482202 13	11287321 71	—	44578 72
19	„ Капиталов и фондов	—	25588 72	10742768 82	15212012 05	—	24572 46
20	„ Прибылей и убытков 22 г.	—	2132 67	37108 49	—	—	—
21	„ „ „ 23 г.	—	—	2348146 10	2566872 10	—	1093 63
22	„ Расходов	—	—	1152432 80	1152432 80	—	—
23	„ Надбавок	—	—	2844994 59	2844994 59	—	—
24	„ Банявот	—	—	353910 —	351910 —	1 —	—
	Итого	35625 81	35625 81	55740749 65	55740749 65	71111 08	71111 08

Заведующий Харовской конторой (подпись).

Бухгалтер П. Крестьяшин.

ОБОРОТНАЯ ВЕДОМОСТЬ

по Главной книге Харовской Райконторы „Северосоюза“ с 1 сентября по 31 декабря 1923 года.

№ №	Наименование счетов.	Сальдо на 1-е сентября.		Оборот за 4 месяца.				Баланс на 1-е января 1924 года.			
		Дебет.	Кредит.	Дебет.	Кредит.	Дебет.	Кредит.	Актив.	Пассив.		
1	Счет Кассы	6 29	—	21997 44	21256 66	747 07	—	—	—	—	
2	„ Банкнот	10	—	8463	8473	—	—	—	—	—	
3	„ Ценных бумаг	—	—	26 79	—	26 79	—	—	—	—	
4	„ Товаров на складе	—	—	32309 85	179 09	32230 76	—	—	—	—	
5	„ „ в розничн. отделе	—	—	1899 19	—	1899 19	—	—	—	—	
6	„ „ и материалов	21109 25	—	66622 48	87587 68	144 05	—	—	—	—	
7	„ „ в пути	—	—	11929 35	2554 38	9374 97	—	—	—	—	
8	„ Оптово - розничного магазина	13641 44	—	18322 86	31964 30	—	—	—	—	—	
9	„ Недвижимого имущества	8334 11	—	423 41	1036 76	7720 76	—	—	—	—	
10	„ Машин и оборудования	—	—	4707 50	—	4707 50	—	—	—	—	
11	„ Движимого имущества	5283 09	—	2371 63	3600	4054 72	—	—	—	—	
12	„ Кооперативных организаций	13891 97	—	37685 03	31103 45	21622 30	148 75	—	—	—	
13	„ Госорганов	—	—	84 58	—	84 58	—	—	—	—	
14	„ Частных лиц и учреждений	—	—	28 32	—	28 32	—	—	—	—	
15	„ Учреждений, лиц по част. расчетам	3979 12	482 39	16917 16	18487 09	1990 81	64 01	—	—	—	
16	„ Подотчетных лиц	1256 71	—	23759 85	24192 53	824 03	—	—	—	—	
17	„ Служащих и рабочих	—	—	617 49	176 84	617 49	176 84	—	—	—	
18	„ Переходящих сумм	621 45	383 88	2780 51	5045 82	1069 17	3096 91	—	—	—	
19	„ Главной Конторы	—	44758 72	22672 62	65146 13	—	87052 23	—	—	—	
20	„ Производственных предприятий	1524 75	—	3369 48	3726 38	1167 85	—	—	—	—	
21	„ Эксплоатации х/п. предприятий	—	—	172 87	—	172 87	—	—	—	—	
22	„ Издержек производства	1258 68	—	1887 99	3146 67	—	—	—	—	—	
23	„ Подсобных предприятий	194 22	—	1374 84	1569 06	—	—	—	—	—	
24	„ Капиталов и фондов	—	24572 46	24572 46	—	—	—	—	—	—	
25	„ Прибыли и убытков	—	1093 63	1093 63	—	—	—	—	—	—	
26	„ Расходов	—	—	14520 23	14520 23	—	—	—	—	—	
27	„ Надбавок	—	—	20994 07	20994 07	—	—	—	—	—	
28	„ Акций и облигаций	—	—	5780 28	5780 28	—	—	—	—	—	
29	„ Прибыли и убытков	—	—	17999 78	12809 05	5190 73	—	—	—	—	
30	„ Ценностей принятых на комиссию	—	—	11597 46	3035 22	8562 24	—	—	—	—	
31	„ Комитентов	—	—	—	11597	—	11597 46	—	—	—	
32	„ Коопер. по векселедат.	—	—	64960	64960	—	—	—	—	—	
33	„ Гл. Конторы	—	—	64960	64960	—	—	—	—	—	
	Итого	71111 08	71111 08	506902 15	506902 15	102136 20	102136 20				

Зам. Зав. Конторой А. Серегодский.

Бухгалтер П. Крестьянин.

Положение дел и оборотов Устьянской конторы Вологодского Губсоюза

с 1-го января 1923 года по 1-е января 1924 года.

№ п/п	Наименование счетов.	Вступительн. баланс на 1-е янв. 1923 г.		Обороты с 1-го января 1923 г. по 1-е янв. 1924 г.		Заключительный баланс на 1-е января 1924 г.	
		Актив.	Пассив.	Дебет.	Кредит.	Актив.	Пассив.
1	Счет Кассы	22 42	—	106670 94	105669 22	1024 14	—
2	„ Имущества движимого	3699 66	—	1569 20	1462 65	3806 21	—
3	„ „ недвижимого	90	—	—	7	83	—
4	„ Товаров и материалов	7323 25	—	341338 87	317634 44	31027 68	—
5	„ Товаров оптово-розничн. складов	1800 49	—	92733 46	87502 34	7031 61	—
6	„ Кооперативов	1943 34	—	43928 94	32250 73	13621 55	—
7	„ Издержек производства	232 38	—	40999 42	40252 06	979 74	—
8	„ Производства	—	—	44794 78	44794 78	—	—
9	„ Разных учреждений и лиц	318 42	436 34	35308 65	32877 87	4854 10	2541 24
10	„ Подотчетных лиц	25 10	—	50985 81	50755 57	255 34	—
11	„ Перехолящих сумм	—	—	10390 52	15868 92	4737 49	10215 89
12	„ Векселей полученных	—	—	10529 16	10529 16	—	—
13	„ Главной Конторы	—	2395 31	125005 95	175919 13	—	53308 49
14	„ Капиталов и фондов	—	12623 41	115602 28	102978 87	—	—
15	„ Надбавок и поступлений	—	—	117493 71	117493 71	—	—
16	„ Расходов	—	—	35638 99	35688 99	—	—
17	„ Прибыли и убытка	—	—	23452 88	24808 12	—	1355 24
	Баланс	16455 06	15455 06	1196493 56	1196493 56	67420 86	67420 86

Заведывающий Конторой *Н. Зайцев.*

Бухгалтер (*подпись*).

В Е Д О

состояния счетов на 1-е января 1924 года Святогор

№ № п./п.	Наименование счетов.	Баланс на 1-е января 1923 г.			
		АКТИВ.		ПАССИВ.	
1	Счет Кассы	115	03	—	—
2	„ Ценных бумаг	—	—	—	—
3	„ Товаров и материалов	16068	—	—	—
4	„ „ оптово-розничн. склад	1667	50	—	—
5	„ „ на складах	—	—	—	—
6	„ „ в пути	—	—	—	—
7	„ Материалов	—	—	—	—
8	„ Векселей полученных	—	—	—	—
9	„ Производств	363	05	—	—
10	„ Имущества недвижимого	250	—	—	—
11	„ „ движимого	2355	21	—	—
12	„ Кооперативов	1421	87	—	—
13	„ Госорганов	—	—	—	—
14	„ Частных лиц и организаций	2411	38	126	46
15	„ Подотчетных лиц	73	18	2	23
16	„ Переходящих сумм	170	31	103	72
17	„ Издержек производства	—	—	—	—
18	„ Главной конторы	—	—	4219	29
19	„ Капиталов и фондов	—	—	19803	40
20	„ Прибылей и уб. пр. лет	—	—	635	43
21	„ „ „ тек. года	—	—	—	—
22	„ Погашения имущества	—	—	—	—
23	„ Наложения на тов. р/м.	—	—	—	—
24	„ Расходов	—	—	—	—
25	„ Надбавок и поступлений	—	—	—	—
	Баланс	24896	53	24896	53

Заведующий конторой

Бухгалтер

МОС Т Ь

снoй Контoры Вологoдскoгo Губсoюза (Северoсoюза).

Оборoт за 12 месяцев 1923 гoда.						Баланс на 1-е января 1924 гoда.					
ДЕБЕТ.		% oтн.	КРЕДИТ.		% oтн.	АКТИВ.		% oтн.	Пассив.		% oтн.
8460	32 ¹ / ₂	1,33	8346	24 ¹ / ₂	1,32	229	91	0,39	—	—	—
210	—	0,03	210	—	0,03	—	—	—	—	—	—
154485	55 ¹ / ₄	24,37	170553	55 ¹ / ₄	26,9	—	—	—	—	—	—
48386	93 ¹ / ₄	7,63	35209	75 ¹ / ₄	5,55	14844	63	25,74	—	—	—
10823	14	1,71	—	—	—	10823	14	18,76	—	—	—
563	93	0,09	—	—	—	563	93	0,97	—	—	—
455	67	0,07	—	—	—	455	67	0,78	—	—	—
7822	88	1,23	7822	88	1,23	—	—	—	—	—	—
40369	11 ¹ / ₂	6,37	39960	79 ¹ / ₂	6,3	771	37	1,33	—	—	—
137	—	0,02	—	—	—	387	—	0,66	—	—	—
5484	44	0,87	853	63	0,13	6986	—	12,1	—	—	—
27335	33 ¹ / ₂	4,31	19071	39 ¹ / ₂	3,01	9685	81	16,8	—	—	—
550	86 ¹ / ₂	0,09	1586	48 ¹ / ₂	0,25	236	51	0,5	1272	13	2,2
52597	84	3,29	44616	29	7,04	11341	46	19,67	1075	59	1,86
17670	49	2,8	16771	09	2,65	1303	27	2,26	333	92	0,59
654	67 ¹ / ₂	0,1	982	27 ¹ / ₂	0,16	24	20	0,04	291	01	0,51
36722	88	5,8	36782	88	5,8	—	—	—	—	—	—
69720	81	10,99	107052	83	16,89	—	—	—	41551	31	72,07
19803	40	3,12	—	—	—	—	—	—	—	—	—
33172	68	5,23	33072	58	5,22	—	—	—	635	43	1,1
24487	24 ¹ / ₂	3,86	32043	82 ¹ / ₂	5,05	—	—	—	7556	58	13,11
—	—	—	2391	75	0,38	—	—	—	2391	75	4,15
—	—	—	2540	23	0,41	—	—	—	2540	23	4,41
27433	06	4,34	27433	06	4,33	—	—	—	—	—	—
46611	73 ¹ / ₄	7,35	46611	73 ¹ / ₄	7,35	—	—	—	—	—	—
634019	89³/₄	100	634019	89³/₄	100	57652	95	100	57652	95	100

Морозов.

Молодцов.

ОБОРОТНАЯ ВЕДОМОСТЬ

по счетам Главной книги Шангальской Райконторы Вологодского Губсоюза
за время с 16 августа по 31 декабря 1923 года.

№ №	Наименование счетов Главной книги.	Сальдо на 16 августа 1923 года.		Обороты с 16-го августа по 31-е декабря вкл.		Сальдо на 1-е января 1924 года.	
		Дебет.	Кредит.	Дебет.	Кредит.	Дебет.	Кредит.
1	Счет Кассы	41 27	—	1711 66	1241 46	511 47	—
2	„ Текущих счетов в банках	—	—	—	—	—	—
3	„ Акций и паев в разных организациях	—	—	—	—	—	—
4	„ Ценных бумаг	—	—	6744 19	6619 19	125	—
5	„ Имущества движимого .	196 96	—	647 33	7 02	837 27	—
6	„ „ недвижимого	617	—	—	—	617	—
7	„ Товаров и материалов .	13010 88	—	25734 62	13065 56	25679 94	—
8	„ „ опгово-рознич- ного склада	—	—	—	—	—	—
9	„ Кооперативов	10872 18	—	15748 37	18903 69	7716 86	—
10	„ Издержек и производств	—	—	—	—	—	—
11	„ Разных учреждений и лиц	69 34	—	2817 93	2696 60	190 67	—
12	„ Подотчетных лиц	—	—	711 23	711 23	—	—
13	„ Переходящих сумм . . .	—	—	1213 75	755 46	458 29	—
14	„ Векселей полученных . .	—	—	—	—	—	—
15	„ Главной Конторы	—	24807 63	11092 59	23801 65	—	37516 69
16	„ Надбавок и поступлений	—	—	3633 74	3633 74	—	—
17	„ Расходов	—	—	4950 96	4950 96	—	—
18	„ Погашения имущества . .	—	—	—	114 79	—	114 79
19	„ Расходов б./г.	—	—	452 46	—	452 46	—
20	„ Товаров в пути	—	—	731 54	—	731 54	—
21	„ Прибылей и убытков . .	—	—	3929 75	3618 77	310 98	—
	Итого	24807 63	24807 63	80120 12	80120 12	37631 48	37631 48

Заведывающий Конторой *А. Горбунов.*

Бухгалтер *Владимиров.*

Положение дел и обороты Коношской конторы Северосоюза

с 1 мая по 31 декабря 1923 года.

№ №	Наименование счетов.	Вступит. баланс на 1 мая 1923 г.		Обороты.				Заключительный баланс на 1 января 1924 г.					
		Актив.	Пассив.	Дебет.	Кредит.	Актив.	Пассив.	Актив.	Пассив.				
1	Счет Кассы	88	26	—	—	34572	61	34561	03	99	84	—	—
2	„ Акции и паи в разных организациях	—	—	—	—	525	—	500	—	25	—	—	—
3	„ Имущество движимое	359	82	—	—	705	23	211	83	853	22	—	—
4	„ „ недвижимое	158	24	—	—	—	—	—	—	158	24	—	—
5	„ Товары и материалы	1089	62	—	—	90986	26	65847	99	26227	89	—	—
6	„ Оптово-розничн. склад	841	19	—	—	19942	34	20783	53	—	—	—	—
7	„ Кооперативы	—	—	—	—	136599	16	127588	30	9023	68	12	82
8	„ Издержки производства	—	—	—	—	1659	66	1540	66	119	—	—	—
9	„ Разные учреждения и лица	188	18	30	49	25635	16	26349	20	969	11	1525	46
10	„ Подотчетные лица	25	60	—	53	7518	83	7542	04	1	86	—	—
11	„ Переходящие суммы	127	10	—	—	1828	73	1723	98	542	37	310	52
12	„ Векселя полученные	—	—	—	—	135980	—	135980	—	—	—	—	—
13	„ Главная Контора	—	—	2846	99	126292	43	155590	67	—	—	32145	23
14	„ Капиталы и фонды	—	—	—	—	211	42	211	42	—	—	—	—
15	„ Надбавки и поступления	—	—	—	—	19790	90	19790	90	—	—	—	—
16	„ Расходы	—	—	—	—	13271	72	13271	72	—	—	—	—
17	„ Погашение имущества	—	—	—	—	—	—	98	75	—	—	98	75
18	„ Прибыли и убытка	—	—	—	—	10744	64	14672	07	—	—	3927	43
	Итого	2878	01	2878	01	626264	09	626264	09	38020	21	38020	21

Заведующий Конторой *Беданов.*

Бухгалтер *Чулков.*

ОБОРОТНАЯ ВЕДОМОСТЬ

по счетам Главной книги Мольской Конторы Вологодского Губсоюза за 1923 г.

№ №	Наименование счетов.	Сальдо на 1 янв. 1923 г.		Обороты за 1923 год.				Сальдо на 1 янв. 1924 г.	
		Актив	Пассив.	Дебет.	Кредит.	Актив.	Пассив.		
1	Счет Кассы	24 89	—	11459 10	11349 36	134 63	—	—	
2	„ Ценных бумаг	—	—	15 90	—	45 90	—	—	
3	„ Векселей к получению . .	—	—	49 50	—	49 50	—	—	
4	„ Товаров на складе	7357 20	—	100633 28	96422 63	11567 85	—	—	
5	„ „ в розничных от- делениях	945 74	—	14424 21	13487 14	1882 81	—	—	
6	„ Товаров и материалов в пути	—	—	1987 64	192 90	1794 74	—	—	
7	„ Производств	—	—	717 14	802 40	—	—	85 26	
8	„ Издержек производства . .	—	—	446 89	446 89	—	—	—	
9	„ Имущества недвижимого . .	2492 75	—	2012 42	—	4505 17	—	—	
10	„ „ движимого	4277 68	—	5479 44	5033 67	4723 45	—	—	
11	„ Кооперативных органи- заций	6280 19	—	34098 69	34241 97	6136 91	—	—	
12	„ Частных лиц и учреждений	159 72	453 67	18212 10	18050 18	228 26	360 29	—	
13	„ Подотчетных лиц	200 70	7 16	6411 71	6389 13	238 —	21 88	—	
14	„ Служащих	—	—	476 75	152 98	476 75	152 98	—	
15	„ Переходящих сумм	68 41	63 14	6683 91	6689 18	—	—	—	
16	„ Главной конторы	—	4218 65	39503 04	65783 45	—	—	30499 06	
17	„ Капиталов и фондов	—	17064 66	31710 19	14645 53	—	—	—	
18	„ Текущих расходов	—	—	12144 42	12144 42	—	—	—	
19	„ Прибыли и убытка	—	—	15611 84	15611 84	—	—	—	
20	„ Надбавок и поступлений . .	—	—	15653 86	15653 86	—	—	—	
21	„ Погашения имущества	—	—	—	664 50	—	—	664 50	
	Итого	21807 28	21807 28	317762 03	317762 03	31783 97	31783 97	—	

Заведывающий Мольской конторой
Вологодского Губсоюза *А. И. Кузовников.*

Зам. Завед. конторой *(подпись).*

Бухгалтер *(подпись).*

ОБОРОТНАЯ ВЕДОМОСТЬ

по счетам главной книги Вельского Райотделения за 1923 год.

№№ по пор.	Наименование счетов.	Сальдо на 1-е янв. 1923 г.				Обороты за 1923 г. в знак. 1923 г.			
		Дебет.		Кредит.		Д е б е т.		К р е д и т.	
1	Счет Кассы	453	18	—	—	7419715	03	7427600	52
2	„ Текущих счетов	—	47	—	—	561	77	570	—
3	„ Акций и паев	977	—	—	—	28090	90	45090	90
4	„ Ценных бумаг	—	—	—	—	191000	—	191000	—
5	„ Имущества движимого	3256	18	—	—	2384931	32	2441594	25
6	„ „ недвижимого	867	—	—	—	81217	20	96303	—
7	„ Товаров и материалов	12100	40	—	—	9554018	44	9764564	56
8	„ Оптово-розничн. складов . . .	16045	10	—	—	4942289	47	5221474	48
9	„ Кооперативов	6257	94	19	75	25283348	89	25391893	37
10	„ Издержек производства	50597	38	—	—	100324725	26	101205119	82
11	„ Разных учреждений и лиц . . .	3428	10	1053	32	10490655	46	10531976	64
12	„ Подотчетных лиц	216	91	7	57	433439	47	437082	27
13	„ Товаров в пути	567	—	—	—	161350	37	171216	09
14	„ Главной конторы	—	—	6045	79	129810334	18	39613358	78
15	„ Капиталов и фондов	—	—	88006	46	29033	86	88589500	10
16	„ Надбавок и поступлений	—	—	—	—	57769740	15	57769740	15
17	„ Расходов	—	—	—	—	6282948	08	6282948	08
18	„ Переходящих сумм	569	66	203	73	184356	08	190722	92
19	„ Прибыли и убытка	—	—	—	—	209422586	45	209422586	45
	Баланс	95336	62	95336	62	564794342	38	564794342	38

Член Ликвидационной Комиссии *П. Кузнецов.*

Бухгалтер *Л. Суханов.*

ОБОРОТНАЯ ВЕДОМОСТЬ

«Главной книги» Морженгской конторы Вологодского Губсоюза (Северосоюза) за 1923 год.

№	Наименование счетов Главной книги.	Баланс на 1 янв. 1923 г.		Обороты за 12 мес. 1923 г.				Баланс на 1 января 1924 г.					
		Актив.	Пассив.	Дебет.		Кредит.		Актив.		Пассив.			
1	Счет Кассы	808	82	—	—	42117	48	42825	51	100	79	—	—
2	„ Текущих счетов в банках	—	—	—	—	—	—	—	—	—	—	—	—
3	„ Акций и паев в разных организациях	—	—	—	—	290	—	290	—	—	—	—	—
4	„ Имущества движимого . .	56666	—	—	—	4393	24	28594	24	32465	—	—	—
5	„ „ недвижимого	27900	—	—	—	1256	28	9856	28	19300	—	—	—
6	„ Товаров и материалов . .	9677	66	—	—	159667	29	147872	90	21472	05	—	—
7	„ „ оптово - розничн. складов	2687	26	—	—	60151	17	57101	40	5737	03	—	—
8	„ Кооперативов	1665	77	18	16	60427	32	100718	18	10182	25	48825	50
9	„ Издержек производства . .	130	31	—	—	14804	51	14934	82	—	—	—	—
10	„ Производств	20	58	—	—	19558	07	18883	58	695	07	—	—
11	„ Подсобных предприятий . .	—	—	—	—	3464	81	3421	22	43	59	—	—
12	„ Разных учреждений и лиц	320	34	104	01	29252	31	29323	87	1078	08	933	31
13	„ Подотчетных лиц	47	93	7	43	14169	92	14210	42	—	—	—	—
14	„ Переходящих сумм	—	—	387	22	8862	32	8816	01	65	32	406	23
15	„ Векселей полученных . . .	—	—	—	—	65620	—	65620	—	—	—	—	—
16	„ Главной конторы	—	—	4681	19	130837	79	164330	95	48820	—	86994	35
17	„ Капиталов и фондов	—	—	93797	96	159663	94	65865	98	—	—	—	—
18	„ Погашения имущества . . .	—	—	—	—	—	—	4002	95	—	—	4002	95
19	„ Надбавок и поступлений . .	—	—	—	—	58864	51	58864	51	—	—	—	—
20	„ Расходов	—	—	—	—	29727	47	29469	02	258	45	—	—
21	„ Прибыли и убытка	—	—	928	70	37152	40	35278	99	944	71	—	—
	Баланс	99924	67	99924	67	900280	83	900280	83	141162	34	141162	34

Заведующий конторой *Розносчиков.*

Бухгалтер *Селезнев.*

ОБОРОТНАЯ ВЕДОМОСТЬ

Главной книги Шуйской конторы Вологодского Губсоюза (Северосоюза)
на 1-е января 1924 года.

№ №	Наименование счетов.	Баланс на 1-е янв. 1923 года.		Обороты за 1923 г.				Баланс на 1-е января 1924 года.			
		Актив.	Пассив.	Дебет.		Кредит.		Актив.		Пассив.	
1	Счет Кассы	11 48	—	26872 94	26860 41	21 01	—	—	—	—	
2	„ Твердой валюты	—	—	4463 75	4463 75	—	—	—	—	—	
3	„ Акции и паевых в разных учреждениях	—	—	215 46	215 46	—	—	—	—	—	
4	„ Ценных бумаг	—	—	312 —	190 —	122 —	—	—	—	—	
5	„ Товаров и материалов	11343 17	—	152421 78	148100 61	15664 34	—	—	—	—	
6	„ „ оптово-розничн. склада	1340 23	—	7552 30	7642 08	1250 45	—	—	—	—	
7	„ Имущества движимого	1079 66	—	1378 93	1183 59	1275 —	—	—	—	—	
8	„ „ недвижимого	6515 —	—	7909 39	7109 59	7315 —	—	—	—	—	
9	„ Северного С.-Х. Банка	—	—	391 90	391 90	—	—	—	—	—	
10	„ Кооперативов	1965 52	7 41	45841 48	36422 20	11377 39	—	—	—	—	
11	„ Разных учреждений и лиц	543 74	94 95	27267 29	29465 84	883 16	2632 92	—	—	—	
12	„ Подотчетных сумм	48 05	—	8725 06	8769 33	3 78	—	—	—	—	
13	„ Переходящих сумм	—	—	7923 40	7923 40	—	—	—	—	—	
14	„ Главной конторы	—	4239 33	63506 46	93475 48	—	34208 35	—	—	—	
15	„ Капиталов и фондов	—	17735 34	40447 32	31709 98	—	—	—	—	—	
16	„ Издержек производства	—	—	47 63	47 63	—	—	—	—	—	
17	„ Производства	—	—	51 34	51 34	—	—	—	—	—	
18	„ Надбавок и поступлений	—	—	36780 21	36780 21	—	—	—	—	—	
19	„ Расходов	—	—	25321 10	25321 10	—	—	—	—	—	
20	„ Погашения имущества	—	—	—	505 75	—	505 75	—	—	—	
21	„ Прибылей и убытков	—	767 82	12115 85	11916 14	—	568 11	—	—	—	
	Р.	22846 85	22846 85	478546 79	478546 79	37915 13	37915 13				

Заведывающий конторой *К. Трусов.*

Бухгалтер *Синицын.*

ВЕДОМОСТЬ ОБОРОТОВ

Тотемского Райотделения за 1923 операционный год и баланс на 1-е января 1924 года (в золотом исчислении).

№ №	Наименование счетов Главной книги.	Баланс на 1 янв. 1923 года.		Обороты за 1923 год.				Баланс на 1 января 1924 года.	
		Актив.	Пассив.	Дебет.	Кредит.	Актив.	Пассив.		
1	Счет Кассы	128 07	—	78521 66	78495 45	154 28	—	—	
2	„ Простых текущих счетов .	3 24	—	— 02	3 26	—	—	—	
3	„ Ценных бумаг	—	—	30 —	—	30 —	—	—	
4	„ Товаров на полуоптовом складе	6140 41	—	122549 84	114635 90	14054 35	—	—	
5	„ Продуктов местной заго- товки	5925 13	—	86749 73	74968 53	17706 33	—	—	
6	„ Товароврозничного склада	2185 88	—	55979 48	54370 19	3795 17	—	—	
7	„ Товаров в пути	2889 37	—	41234 96	37414 12	6710 21	—	—	
8	„ Переработок (товаров) . .	—	—	293 71	—	293 71	—	—	
9	„ Недвижимого имущества .	10000 —	—	—	—	10000 —	—	—	
10	„ Движимого „	8144 29	—	433 53	1717 72	6860 10	—	—	
11	„ Кооперативов—членов со- юза	14350 66	16 38	90748 26	75545 46	29537 08	—	—	
12	„ Госорганов	—	—	1101 84	7369 53	—	—	6267 69	
13	„ Учреждений и лиц	5633 10	274 09	73387 13	77076 42	1669 72	—	—	
14	„ Подотчетных лиц	121 91	1 39	4797 73	4877 57	40 68	—	—	
15	„ Служащих по вознаграж- дению	46 87	12 18	13569 03	13555 61	48 11	—	—	
16	„ Переходящих сумм	105 44	1166 42	31970 67	30847 37	62 32	—	—	
17	„ Учета векселей	—	—	—	300 —	—	—	300 —	
18	„ Губсоюза (Северосоюза) .	—	5476 60	54432 75	170091 77	—	—	*)121135 62	
19	„ Промышленных предприя- тий	35570 89	—	35514 53	32156 70	38928 72	—	—	
20	„ Капиталов	—	71536 17	78272 59	6736 42	—	—	—	
21	„ Прибылей и убытков . . .	—	10700 31	46394 29	36277 27	—	—	583 29	
22	„ Текущих расходов	313 52	—	38961 27	39103 64	171 15	—	—	
23	„ Погашения имущества . . .	—	—	540 85	2316 18	—	—	1775 33	
24	„ Надбав. и разн. тек. приб.	—	2375 24	61272 44	58897 20	—	—	—	
	Баланс	91558 78	91588 78	916756 31	916756 31	130061 93	130061 93		

*) В том числе:
 по тек. расчетам Р. 42.863—03
 „ перечисленным капит. „ 69.672—85
 „ перечисл. приб. 1922 г. „ 8.598—74

Р. 121.135—62

Председатель Коллегии *А. Помазов.*

Члены Коллегии *Мальцев.*

Бухгалтер *Болонин.*

СВОДНАЯ ОБОРОТНАЯ ВЕДОМОСТЬ

по Уфтыюгской Районной Конторе и ее филиалам Вологодского Губсоюза (Северосоюза) с 1-го января по 31 декабря 1923 года.

№ №	Наименование счетов.	Баланс начателъный на 1 янв. 1923 г.		Обороты с 1-го января по 21-е декабря 1923 г.		Сальдо на 21-е декабря 1923 года.	
		Актив.	Пассив.	Дебет.	Кредит.	Актив.	Пассив.
1	Счет Кассы	8,394	—	4136,992	4143,739	1,637	—
2	„ Имущества движимого .	55,410	—	462,296	296,216	221,490	—
3	„ „ недвижимого	278,700	—	—	36,550	242,150	—
4	„ Товаров и материалов .	2210,992	—	32392,074	31367,668	3235,398	—
5	„ „ оптово-розничных складов	555,392	—	5535,995	6091,387	—	—
6	„ Кооперативов	261,291	—	2533,440	2577,109	222,192	4,570
7	„ Издержек производства .	3,844	—	627,744	631,588	—	—
8	„ Производства	—	—	5400,136	5400,136	—	—
9	„ Разных учреждений и лиц	34,146	1679,882	10776,724	9535,176	172,120	576,308
10	„ Подотчетных лиц	26,271	1,064	1395,957	1421,163	—	—
11	„ Переходящих сумм	185,765	110,695	1767,772	1842,842	—	—
12	„ Главной конторы	—	313,233	6852,248	10910,585	—	4371,570
13	„ Капиталов и фондов	—	1443,095	6396,882	6124,624	—	1170,837
14	„ Надбавок и поступлений	—	—	8234,513	8234,513	—	—
15	„ Расходов	—	—	3355,873	3355,873	—	—
16	„ Прибылей и убытк. 1922 г	—	72,236	72,236	—	—	—
17	„ Прибылей и убытк. 1923 г.	—	—	6267,001	4238,713	2028,288	—
18	„ Уфтыюгской конторы	—	—	5637,703	5637,703	—	—
	Червонцов	3620,205	3620,205	101845,586	101845,586	6123,285	6123,285

Бухгалтер *Алюнов.*

Заведывающий Конторой *Мякишев.*

Обороты счетов Главной книги Грязовецкой конторы Вологодского Губсоюза
(Северосоюза) за 1923 год.

№ №	Наименование счетов.	Сальдо на 1 янв. 1923 года.		Обороты за 12 месяцев 1923 г.		Сальдо на 1 января 1924 г.	
		Актив.	Пассив.	Дебет.	Кредит.	Актив.	Пассив.
1	Счет Кассы	213 41	—	247692 69	247873 87	32 23	—
2	„ Текущих счетов в банках	5 81	—	18271 85	18247 19	30 47	—
3	„ Векселей к получению	—	—	7200 —	7200 —	—	—
4	„ Товаров на складах:						
	а) по снабжению	15580 87	—	381980 77	339897 72	57663 92	—
	б) по сбыту	553 26	—	185947 89	181792 81	4708 34	—
5	„ Материалов	892 27	—	858 32	1103 46	647 13	—
6	„ Товаров и материалов в пути	—	—	2299 96	—	2299 96	—
7	„ Производства	2099 63	—	6098 65	6578 05	1620 23	—
8	„ Паев в разных учреждениях	—	03	—	—	—	03
9	„ Недвижимого имущества	112955 —	—	—	300 —	112655 —	—
10	„ Машин и оборудования пром. предприятий	—	—	1097 68	—	1097 68	—
11	„ Движимого имущества:						
	а) мертвый инвентарь	5970 —	—	1260 01	128 60	7101 41	—
	б) живой	300 —	—	775 —	75 —	1000 —	—
12	„ Кооперативных организаций	4601 22	187 72	89125 15	84788 76	9024 74	274 85
13	„ Госорганов	—	—	—	7267 04	—	7267 04
14	„ Частных лиц и учреждений	—	—	20 18	932 25	20 18	932 25
15	„ Учреждений и лиц по разным расчетам	545 84	1014 09	226478 26	226872 84	2036 37	2899 20
16	„ Подотчетных сумм	57 42	10 60	4713 81	4625 61	154 27	19 25
17	„ Служащих и рабочих по вознаграждению	—	—	—	67 07	—	67 07
18	„ Переходящих сумм	82 06	412 49	171680 20	168956 21	6602 99	4209 43
19	„ Ссуд и специальных текущих счетов:						
	а) под товары	—	—	3500 —	—	—	3500 —
20	„ Выданных ссуд	—	—	6299 60	—	6299 60	—
21	„ Главной Конторы	—	2614 02	228360 55	438948 17	—	213201 64
22	„ Отделений	—	—	20822 13	4185 26	16636 87	—
23	„ Основного капитала	—	138106 79	150121 62	12014 83	—	—
24	„ Паевого	—	1055 78	1055 78	—	—	—
25	„ Прибылей и убытков прошлых лет	—	455 33	455 33	—	—	—
26	„ Текущих расходов	—	—	68018 48	68018 48	—	—
27	„ Прибылей и убытков	—	—	90166 53	80022 49	10144 04	—
28	„ Доходов	—	—	82374 06	82374 06	—	—
29	„ Погашения имущества	—	—	—	7404 70	—	7404 70
	Баланс	143856 82	143856 82	1993174 50	1993174 50	239775 43	239775 43

Завед. конторой П. Звонов.

Бухгалтер А. Разов.

ОБОРОТНАЯ ВЕДОМОСТЬ

по счетам Главной книги Верховажской Райконторы Вологодского Губсоюза
за 1923 год.

№ №	Наименование счетов.	Сальдо на 1 янв. 1923 г.		Обороты за 1923 г.		Остаток на 1-е янв. 1924 г.	
		Дебет.	Кредит.	Дебет.	Кредит.	Актив.	Пассив.
1	Касса	231 44	—	29900 57	30101 —	31 01	—
2	Ценные бумаги	—	—	275 —	—	275 —	—
3	Текущий счет в Уфинотд.	— 25	—	—	25	—	—
4	Имущество недвижимое	450 —	—	—	365 —	85 —	—
5	„ движимое	1512 25	—	542 63	605 83	1449 05	—
6	Товары для снабжения	15142 52	—	96013 43	82023 89	29132 06	—
7	Продукты и сырье	3573 47	—	57711 88	43511 98	17773 37	—
8	Материалы	—	—	366 02	—	366 02	—
9	Кооперативы	12282 51	—	67706 83	73237 17	12269 14	15516 97
10	Разные учреждения и лица	1445 39	916 62	49667 22	51699 77	2713 12	4216 90
11	Подотчетные лица	354 82	12 99	14112 35	14367 82	86 36	—
12	Служащие	574 33	69 49	12428 33	12562 50	616 57	245 90
13	Промышленные предприятия	17999 57	—	3125 34	21124 91	—	—
14	Переходящие суммы	136 52	1146 28	10159 04	10628 39	572 22	2051 33
15	Губсоюз (Главная контора)	—	847 96	62663 64	97874 35	—	36058 67
16	Вклады и займы	—	69	431 94	431 25	—	—
17	Капиталы	—	40541 81	42050 91	1509 10	—	—
18	Надбавок и поступлений	—	—	56839 84	56839 84	—	—
19	Расходы	—	—	26619 37	26624 56	—	5 19
20	Товары в пути	—	—	2503 20	747 55	1755 65	—
21	Паевые в разных организац.	—	—	1605 87	1605 87	—	—
22	В фонд погашения имущества	—	—	—	153 90	—	153 90
23	Прибыль прошлых лет	—	10167 23	—	—	—	10167 23
24	Прибыли и убытка	—	—	23774 94	32483 42	—	8708 48
	Баланс	53703 07	53703 07	558498 35	558498 35	67124 57	67124 57

Заведующий конторой *В. Комаров.*

Бухгалтер *А. Соковиков.*

ОБОРОТНАЯ ВЕДОМОСТЬ

по счетам гзавной книги Каргопольского Райотделения Вологодского Губсоюза
за 1923 год.

№ №	Наименование счетов.	Баланс на 1-е янв. 1923 года.		Оборот за 1923 год.		Баланс на 1-е января 1924 года.	
		Дебет.	Кредит.	Дебет.	Кредит.	Актив.	Пассив.
1	Касса	73 58	—	92297 91	90901 92	1469 57	—
2	Разные учреждения и лица	516 13	636 88	100647 96 ^{3/4}	84411 05 ^{3/4}	19476 85	3360 69
3	Расходы	16 27	—	60987 71 ^{8/4}	61003 98 ^{3/4}	—	—
4	Подотчетные суммы	140 72	—	20835 52 ^{1/2}	20190 84 ^{1/2}	824 06	38 66
5	Служащие	39 68	—	15559 29 ^{1/2}	15069 81 ^{1/2}	737 29	208 13
6	Товары	13718 38	—	206908 49 ^{1/4}	197254 36 ^{1/4}	21372 51	—
7	Товары в пути	410 33	—	70081 88	68842 90	1649 31	—
8	" в Няндоме	310 83	—	22109 45 ^{1/2}	19113 66 ^{1/2}	3306 67	—
9	" перед. на комиссию	585 74	—	11191 09	11776 82	—	—
10	" принятые на комисс.	8 16	—	1619 57 ^{1/2}	1627 73 ^{1/2}	—	—
11	Кооперативы	5338 50	8 99	68945 96 ^{1/4}	55145 17 ^{1/4}	17157 45	27 12
12	Подсобные предприятия	771 —	—	354 73 ^{1/4}	885 08 ^{1/4}	240 65	—
13	Вклады	—	97 15	5444 23	5496 23	—	149 15
14	Текущие прибыли	—	—	69523 08	69523 08	—	—
15	Имущество движимое	2019 —	—	474 74	310 86	2182 88	—
16	" недвижимое	9800 —	—	306 10	126 10	9980 —	—
17	Вологодский Губсоюз	—	1689 10	40174 84	119978 73	—	81492 99
18	Курсовые разницы	—	—	9694 41 ^{1/4}	9694 41 ^{1/4}	—	—
19	Текущие счета	24 37	—	1 77 ^{1/2}	26 14 ^{1/2}	—	—
20	Сомнительные долги	1 —	—	1 —	2 —	—	—
21	Капиталы	—	26665 89	30927 72	4261 83	—	—
22	Фонды	—	822 20	1727 78	905 58	—	—
23	Чистая прибыль	—	3853 53	3853 53	—	—	—
24	Процентные бумаги	—	—	335 30	160 —	175 30	—
25	Переходящие суммы	—	—	5865 21	3717 13	2157 42	9 34
26	0/0, 0/0 отчисления на культ.-просвет.	—	—	9 34	9 34	—	—
27	Пап	—	—	125 —	—	125 —	—
28	Мясо-рыбный склад	—	—	17181 19	13568 56	3912 63	—
29	Облигации хлебзайма	—	—	1444 91	1134 41	310 50	—
30	Аренда 1922 года	—	—	7 68	7 68	—	—
31	Постройка зданий	—	—	208 82	208 82	—	—
32	Обязательств	—	—	2 69	2 69	—	—
33	Розничный магазин	—	—	17897 32	11466 29	6431 03	—
34	Прибыли и убытки	—	—	61311 44	69534 48	—	8223 04
	Итого	33773 74	33773 74	936357 71	936357 71	93509 12	93509 12

Председатель Правления *Ленин.*

Бухгалтер *Старостин.*

Баланс на 1-е января 1924 года.

№ по порядку	Баланс на 1-е января 1923 г.		Обороты с 1-го янв. по 1-е мая 1923 г.		Баланс на 1-е мая 1923 г.		Обороты с 1-го мая по 31-е дек. 1923 г.		Баланс на 1-е января 1924 г.	
	Актив.	Пассив.	Дебет.	Кредит.	Актив.	Пассив.	Дебет.	Кредит.	Актив.	Пассив.
1	—	—	—	—	—	—	6075 85	5975 83	100 02	—
2	—	7157 27	24496 96	63141 82	—	45802 13	112673 73	114285 17	—	47413 57
3	—	—	28586 82	31198 50	—	2611 68	107327 55	104715 87	—	—
4	—	—	36415 76	36415 76	—	—	113942 28	113942 28	—	—
5	16340 09	—	31070 29	24479 85	22930 53	—	96266 60	90539 08	28658 05	—
6	—	32553 40	32553 40	—	—	—	—	—	—	—
7	2693 02	—	27975 20	26369 72	4298 50	—	101182 04	103250 81	2229 78	—
8	630 59	—	2151 67	1160 20	1628 06	—	15060 54	15835 24	891 42	38 06
9	82 99	—	2912 74	2659 91	335 82	—	8485 21	8821 03	—	—
10	1857 98	123 08	13807 93	13640 20	1902 63	—	33623 64	35544 36	327 61	345 70
11	18229 08	—	2836 44	163 97	29901 55	—	6770 41	12081 46	15590 50	—
12	—	—	2870 53	380 67	2489 86	—	1874 24	4364 10	—	—
13	—	—	24 —	6097 14	—	6073 14	21919 36	15846 22	—	—
14	—	—	—	—	—	—	4750 50	4750 50	—	—
	39833 75	39833 75	205707 74	205707 74	54486 95	54486 95	629951 95	629951 95	47797 33	47797 33

Баланс

Заведывающий производственными предприятиями Губсоюза Ф. Титов.

Старший счетовод А.л. Оботуров.

Вологодский Губернский Союз Кооперативов (Северосоюз)

типография, литография и издательство.

Оборотная ведомость Главной книги с 1-го января по 31-е декабря 1923 года
(в червонцах).

(Седьмой операционный год).

№№ по ряду.	Наименование счетов.	Баланс на 1 января 1923 года.		Обороты за 1923 г.		Баланс на 1 января 1924 года.	
		Актив.	Пассив.	Дебет.	Кредит.	Актив.	Пассив.
1	Касса	—	—	1818,476	1818,476	—	—
1	Главная Контора	102,595	—	6622,366	10180,493	—	3455,532
3	Работы	—	—	4702,463	4702,463	—	—
4	Расходы	—	—	4900,490	4900,490	—	—
5	Материалы	1089,478	—	2478,498	2978,682	589,294	—
6	Издания	—	—	1418,063	1468,875	—	50,812
7	Разные учреждения и лица	0,086	19,713	3824,708	2997,246	807,835	—
8	Подотчетные лица	—	—	89,868	89,868	—	—
9	Переходящие суммы	23,058	—	2081,097	1783,781	320,374	—
10	Имущество и оборудование	3189,277	—	9,679	—	3198,956	—
11	Капиталы и фонды	—	4383,105	4383,105	—	—	—
12	Надбавки и поступления	—	—	81,917	81,917	—	—
13	Прибыли и убытки	—	1,676	4575,843	5984,282	—	1410,115
	Итого	4404,494	4404,494	36986,573	36986,573	4916,459	4916,459

Бухгалтер *М. Бусырев.*

СВОДНЫЙ БАЛАНС

по Райотделениям и Райконторм Северосоюза.

на 1-е января 1924 года.

А К Т И В.	Верховаж.		Грязовец.		Каргопол.		Тотемск.		Шуйская.		Харовск.	
I. Денежные средства.												
1. Касса	31	01	236	97	1469	57	154	28	24	01	747	07
2. Текущие счета	—	—	30	47	—	—	—	—	—	—	—	—
Итого	31	01	267	44	1469	57	154	28	24	01	747	07
II. Ценные бумаги и документы.												
1. В портфеле	275	—	258	30	485	80	30	—	122	—	26	79
Итого	275	—	258	30	485	80	30	—	122	—	26	79
III. Векселя.												
1. В учете	—	—	—	—	—	—	—	—	—	—	—	—
2. В обеспечении	—	—	—	—	—	—	—	—	—	—	—	—
Итого	—	—	—	—	—	—	—	—	—	—	—	—
IV. Товары и материалы.												
1. Товары на складах:												
а) по снабжению	29132	06	66223	20	30591	81	14054	35	15664	34	28671	46
б) „ сбыту	17773	37	10406	20	—	—	17706	33	—	—	3459	30
2. Товары в розн. магаз.	—	—	—	—	6431	03	3795	17	1250	45	1899	19
3. Материалы	366	02	647	13	240	65	12245	23	—	—	144	05
4. Товары и материалы в пути	1755	65	2299	96	1649	31	6710	21	—	—	9374	97
5. Товары передан. на комис.	—	—	—	—	—	—	—	—	—	—	—	—
Итого	49027	10	79576	49	38912	80	54511	29	16914	79	43548	97
V. Производства и заготов.												
1. Производство	—	—	1684	19	—	—	—	—	—	—	1167	85
2. Заготовки и переработки	—	—	—	—	—	—	293	71	—	—	—	—
Итого	—	—	1684	19	—	—	293	71	—	—	1167	85
VI. П а и.												
Итого	—	—	—	—	125	—	—	—	—	—	—	—
VII. Имущество.												
1. Недвижимое имущество	85	—	112655	—	9980	—	16334	70	7315	—	7720	76
2. Сооружения и ремонты	—	—	—	—	—	—	125	—	—	—	—	—
3. Машинны и оборуд. пром. предпр.	—	—	1097	68	—	—	10100	30	—	—	4707	50
4. Движимое имущество:												
а) мертвый инвентарь	1449	05	7617	61	2092	88	17200	10	1275	—	3614	72
б) живой „	—	—	1000	—	90	—	260	—	—	—	440	—
Итого	1534	05	122370	29	12162	88	44020	10	8590	—	16482	98

Морженг.	Коношск.	Няндомск	Святогор.	Чибсарск.	Вожегод.	Устьянск.	Мольск.	Шангал.	ВСЕГО.
100 79	99 84	1145 52	229 91	48 52	204 56	1024 14	134 63	511 47	6162 29
—	—	—	—	—	—	—	—	—	30 47
100 79	99 84	1146 52	229 91	48 52	204 56	1024 14	134 63	511 47	6192 76
—	—	56	—	20	240	—	45 90	125	1684 79
—	—	56	—	20	240	—	45 90	125	1684 79
48820	—	—	—	—	—	—	—	—	48820 —
—	—	—	—	—	—	—	49 50	—	49 50
48820	—	—	—	—	—	—	49 50	—	48869 50
20168 25	26227 89	26632 10	4356 25	40198 52	37514 91	14548 49	8822 55	25679 94	388486 12
—	—	—	6466 89	—	—	—	2745 30	—	58557 39
5737 03	—	—	14844 68	13289 17	16822 32	23171 20	1882 81	—	89123 05
1303 80	—	—	455 67	—	1479 03	339 60	—	—	17221 18
—	—	3164 02	563 93	368 40	9904 10	—	1794 74	731 54	38316 83
—	—	—	—	—	1643 59	—	—	—	1643 59
27209 08	26227 89	29796 12	26687 42	53866 09	67363 95	38059 29	15245 40	26411 48	593348 16
695 07	—	—	—	—	—	892 22	—	—	4439 33
—	—	—	771 37	—	194 73	87 52	—	—	1347 33
695 07	—	—	771 37	—	194 73	979 74	—	—	5786 66
—	25	—	—	—	—	—	—	—	150 —
—	25	—	—	—	—	—	—	—	150 —
19300	158 24	725	387	20210	18650	83	4505 17	617	218725 87
—	—	—	—	147	—	—	—	—	272 —
—	—	—	—	—	—	—	—	—	15905 48
32465	853 22	1355 90	6326	2510 65	8136 03	3806 21	4723 45	837 27	94263 09
—	—	—	660	—	220	—	—	—	2670 —
51765	1011 46	2080 90	7373	22867 65	27006 03	3889 21	9228 62	1454 27	331836 44

А К Т И В.	Верховаж	Грязовец.	Каргопол.	Тотемск.	Шуйская.	Харовск.
VIII. Дебиторы.						
1. Кооперативные организации:						
а) члены союза	12269 14	9024 74	15862 21	29860 70	11377 39	19615 32
б) другие кооперат. организац.	— —	— —	19526 51	— —	— —	2006 98
2. Госорганы	— —	— —	683 41	1101 84	22 85	84 58
3. Частные лица и организации	2713 12	20 18	532 17	2371 70	634 13	28 32
4. Учрежд. и лица по р/расчет.	— —	2245 49	30 —	278 89	— —	1990 81
5. Подотчетные лица	86 36	154 27	824 06	40 68	3 78	824 03
6. Служ. и раб. по вознаграгр.	616 57	20 —	737 29	207 63	226 18	617 49
7. Переходящие суммы	572 22	6624 99	2157 42	494 15	— —	1069 17
Итого	16257 41	18089 67	40353 07	34355 59	12264 33	26236 70
IX. Кредитные операции.						
1. Ссуды	— —	7542 57	— —	— —	— —	— —
Итого	— —	7542 57	— —	— —	— —	— —
X. Результаты.						
1. Расходы будущего года	— —	— —	— —	239 15	— —	— —
2. Убытки	— —	10226 64	— —	— —	— —	5190 73
3. Эксплоат. хозяйст. подсобн. предпр.	— —	— —	— —	1030 86	— —	172 87
Итого	— —	10226 64	— —	1270 01	— —	5363 60
XI. Забалансовые операции.						
1. Ценности на комиссия	— —	— —	— —	— —	— —	8562 24
Итого	— —	— —	— —	— —	— —	8562 24
ИТОГО	67124 57	240015 59	93509 12	134634 98	37915 13	102136 20

Морженг.	Коношск.	Няндомск.	Святогор.	Чибсарск.	Вожегод.	Устьянск.	Мольск.	Шангал.	ВСЕГО.
10182 25	9023 68	14028 01	9685 81	27646 21	27773 69	13621 55	6136 91	7716 86	223824 47
— —	— —	1345 38	— —	— —	250 67	— —	— —	— —	23129 54
— —	— —	177 10	236 51	— —	460 —	— —	— —	— —	2766 29
543 52	969 11	4036 81	11341 46	— —	1341 36	— —	228 26	190 67	24950 81
— —	— —	— —	— —	363 51	— —	4854 10	— —	— —	9762 80
— —	1 86	211 62	601 15	98 44	247 15	255 34	238 —	— —	3586 74
534 56	— —	291 28	702 12	— —	577 30	— —	476 75	— —	5007 17
65 32	542 37	1990 46	24 20	50 —	— —	4737 49	— —	458 29	18786 08
11325 65	10537 02	22080 66	22591 25	28158 16	30650 17	23468 48	7079 92	8365 82	311813 90
— —	— —	— —	— —	— —	1437 68	— —	— —	— —	8980 25
— —	— —	— —	— —	— —	1437 68	— —	— —	— —	8980 25
258 45	119 —	— —	— —	— —	— —	— —	— —	452 46	1069 06
944 71	— —	2277 56	— —	— —	— —	— —	— —	310 98	18950 62
43 59	— —	72 15	— —	— —	— —	— —	— —	— —	1319 47
1246 75	119 —	2349 71	— —	— —	— —	— —	— —	763 44	21339 15
— —	— —	— —	— —	— —	— —	— —	— —	— —	8562 24
— —	— —	— —	— —	— —	— —	— —	— —	— —	8562 24
141162 34	38020 21	57508 91	67652 95	104950 42	127097 12	67420 86	31783 97	37631 48	1338563 85

П А С С И В.	Верховаж.	Грязовец.	Каргопол.	Тотемск.	Шуйская.	Харовск.
I. Кредиторы.						
1. Коопертивные организации:						
а) члены союза	5516 97	274 85	—	—	—	148 75
б) другие кооперат. организац.	—	—	143 42	—	1177 12	—
2. Госорганы	—	7267 04	2424 84	7369 53	—	—
3. Частные лица и организации	—	—	356 61	173 60	1443 44	64 01
4. Учрежд. и лица по р/расчет.	4216 90	3969 55	462 94	631 14	—	—
5. Подотчетные лица	—	19 25	38 66	—	—	—
6. Служ. и раб. вознагражд.	245 90	86 53	208 13	231 57	12 36	176 84
7. Переходящие суммы	2056 52	3935 43	9 34	469 84	—	3096 91
Итого	12036 29	15552 65	3643 94	8875 68	2632 92	3486 51
II. З а й м ы.						
1. Ссуды под товары	—	3500	—	—	—	—
2. Учет векселей	—	—	—	300	—	—
3. Вклады	—	—	149 15	—	—	—
Итого	—	3500	149 15	300	—	—
III. Внутренние расчеты.						
1. Главная Контора	46225 90	213558 24	81492 99	121135 62	34208 35	87052 23
Итого	46225 90	213558 24	81492 99	121135 62	34208 35	87052 23
IV Результаты.						
1. Чистая прибыль за 1923 г.	8708 48	—	8223 04	583 29	568 11	—
Итого	8708 48	—	8223 04	583 29	568 11	—
V. Регулирующие счета.						
1. Погашение имущества	153 90	7404 70	—	3740 39	505 75	—
2. Наложение на товары	—	—	—	—	—	—
Итого	153 90	7404 70	—	3740 39	505 75	—
VI. Забалансовые операции.						
1. Комитенты	—	—	—	—	—	11597 46
Итого	—	—	—	—	—	11597 46
ИТОГО	67124 57	240015 59	93509 12	134634 98	37915 13	102136 20

Морженг.	Коношск.	Няндомск.	Святогор.	Чибсарск.	Вожегод.	Устьянск.	Моляск.	Шангал.	ВСЕГО.
48825 50	12 82	— —	— —	218 31	155 98	— —	— —	— —	55153 18
— —	— —	515 79	— —	— —	3100 82	— —	— —	— —	4937 15
— —	— —	1182 26	1272 13	— —	5 09	686 69	— —	— —	20207 58
795 02	1525 46	969 42	1075 59	— —	— —	— —	360 29	— —	6763 44
— —	— —	— —	— —	12212 50	311 78	1854 55	— —	— —	23659 36
— —	— —	3 49	99 35	425 01	98 59	— —	21 88	— —	706 23
138 29	— —	1 41	239 57	— —	230 24	— —	152 98	— —	1723 82
406 23	310 52	416 33	291 01	1820 89	— —	10215 89	85 26	— —	23114 17
50165 04	1848 80	3088 70	2977 65	14676 71	3902 50	12757 13	620 41	— —	135264 93
— —	— —	— —	— —	— —	— —	— —	— —	— —	3500 —
— —	— —	— —	— —	— —	— —	— —	— —	— —	300 —
— —	— —	— —	— —	— —	469 17	— —	— —	— —	618 32
— —	— —	— —	— —	— —	469 17	— —	— —	— —	4418 32
86994 35	32145 23	54353 83	42186 74	88999 64	120946 35	53308 49	30499 06	37517 69	1130623 71
86994 35	32145 23	54353 83	42186 74	88999 64	120946 35	53308 49	30499 06	37517 69	1130623 71
— —	3927 43	— —	7556 58	— —	— —	1355 24	— —	— —	30922 17
— —	3927 43	— —	7556 58	— —	— —	1355 24	— —	— —	30922 17
4002 95	98 75	66 38	2391 75	1274 07	1779 10	— —	664 50	114 76	22197 03
— —	— —	— —	2540 23	— —	— —	— —	— —	— —	2540 23
4002 95	98 75	66 38	4931 98	1274 07	1779 10	— —	664 50	114 79	24737 26
— —	— —	— —	— —	— —	— —	— —	— —	— —	11597 47
— —	— —	— —	— —	— —	— —	— —	— —	— —	11597 46
141162 34	38020 21	57508 91	57652 95	104950 42	127097 12	67420 86	31783 97	37631 48	1338563 85

Вологодский Губернский Союз
Сводный баланс на
(В ЧЕРВОННЫХ

	Главная контора.		Отделения.		Промышлен- ные пред- приятия.		ВСЕГО.		В ‰‰	
А К Т И В.										
I. Денежные средства.										
1. Касса	9526	85	6162	29	100	02	15789	16		
2. Текущие счета	6764	12	30	47	—	—	6794	59		
	16290	97	6192	76	100	02	22683	75	0,616	
II. Ценные бумаги.										
3. Ценные бумаги	35795	83	1684	79	—	—	37480	62		
4. Векселя к получению	26692	36	48869	50	—	—	75561	86		
	62488	19	50554	29	—	—	113042	48	2,576	
III. Товары и материалы.										
5. Товары на складах:										
а) по снабжению	579127	62	388486	12	2229	73	969843	47		
б) по сбыту	110160	70	58557	39	—	—	168718	09		
6. Товары в розничн. магазинах	191957	98	89123	05	—	—	281081	03		
7. Материалы	26279	09	17221	18	34550	99	78051	26		
8. Товары и материалы в пути	—	—	39960	42	—	—	39960	42		
	907525	39	593348	16	36780	72	1537654	27	35,038	
IV. Производства и заготовки.										
9. Производства	—	—	4439	33	—	—	4439	33		
10. Заготовки и переработки	1513	70	1347	33	—	—	2861	03		
	1513	70	5786	66	—	—	7300	36	0,166	
V. Паи.										
11. Паи в разн. организациях	177625	23	150	—	—	—	177775	23	4,051	
VI. Имущество.										
12. Недвижимое имущество	255340	61	218725	87	—	—	474066	48		
13. Сооружение и ремонт	—	—	272	—	—	—	272	—		
14. Машины и оборудования	—	—	15905	48	31989	56	47895	04		
15. Движимое имущество	50274	16	96933	09	15590	50	162797	75		
	305614	77	331836	44	46580	06	685031	27	15,608	

Кооперативов (Северосоюз).

1-е января 1924 года.

РУБЛЯХ)

	Главная квотора.	Отделения.	Промышлен- ные пред- приятия.		ВСЕГО.	В %/о/о
П А С С И В.						
I. Капиталы.						
1. Основной	1203791	70	—	—	—	1203791 70
2. Паевой	26207	21	—	—	—	26207 21
3. Специальный	26400	24	—	—	—	26400 24
	1256399	15	—	—	—	1256399 15 28,627
II. Займы.						
4. Учет векселей	646952	36	300	—	—	647252 36
5. Ссуд и спец. т./сч.:						
а) под товары	107146	30	3500	—	—	110646 30
б) под векселя	59333	76	—	—	—	59333 76
в) разные	10000	—	618	32	—	10618 32
	823432	42	4418	32	—	827850 74 18,863
III. Кредитные операции.						
6. Корреспонд. Лоро	435	14	—	—	—	445 14
7. „ Ностро	2	40	—	—	—	2 40
	447	54	—	—	—	447 54 0,001
IV. Кредиторы.						
8. Кооперативные организации:						
а) члены союза	1361	89	55153	18	—	56515 07
б) Центросоюз	79075	34	—	—	—	79075 34
в) разные кооперат. организ.	18801	29	4937	15	—	23738 44
9. Госорганы	148856	86	20207	58	—	169064 44
10. Частные лица и организации	23429	73	6763	44	546 18	30739 35
11. Учрежд. по разн. расчетам	162564	96	23659	36	—	186224 32
12. Подотчетные лица	426	73	706	23	—	1132 96
13. Переходящие суммы	7172	01	23114	17	345 70	30631 88
14. Служащие	1585	04	1723	83	—	3308 86
	443273	85	136264	93	891 88	580430 66 13,234
V. Векселя.						
15. Векселя к платежу	373499	91	—	—	—	373499 91 8,510

	Главная контора.		Отделения.		Промышлен- ные пред- приятия.		ВСЕГО.	В %/о/о
VII. Дебиторы.								
16. Кооперативные организации:								
а) члены союза	128736	46	223824	47	—	—	352560	93
б) Центросоюз	29479	49	—	—	—	—	29449	49
в) разные кооперат. организ . .	51226	03	23129	54	886	20	75251	77
17. Госорганы	22432	96	2766	29	4462	94	29662	19
18. Частные лица и организации . .	11939	77	24950	81	3335	20	40225	78
19. Учр. по раз. расч.	25169	43	9762	80	—	—	34932	23
20. Подотчетные лица	4878	77	3586	74	—	—	8465	51
21. Служащие	2622	01	5007	17	275	43	7904	61
22. Переходящие суммы	3071	77	18786	08	3531	35	25389	20
	279526	69	311813	90	12501	12	603841	71
								13,756
VIII. Кредитные операции.								
23. Выданные ссуды	—	—	8980	25	—	—	8980	25
								0,205
IX. Внутренние расчеты.								
24. Отделения	1114649	18	—	—	—	—	1114649	18
25. Промышленные предприятия . .	88070	28	—	—	—	—	88070	28
	1202719	46	—	—	—	—	1202719	46
								27,404
X. Комиссионные операции.								
26. Ценности принятые на комис. .	—	—	8562	24	—	—	8562	24
								0,195
XI. Результатные счета.								
27. Расходы будущего года	—	—	1069	06	—	—	1069	06
28. Эксплоат. хоз. предприятий . .	—	—	1319	47	—	—	1319	47
	—	—	2388	53	—	—	2388	53
								0,054
XII. Прибыли и убытки.								
29. Убыток за операц. год	—	—	18950	62	—	—	18950	62
	2953304	40	1338563	85	96961	92	4388830	17
								100

Председатель Правления *М. М. Новлянский.*

Главный Бухгалтер *Н. Щавин.*

**СЧЕТ ПРИБЫЛЕЙ и
ВОЛОГОДСКОГО ГУБ**

У Б Ы Т К И.					
В течение отчетного года израсходовано и списано в убыток:					
I. Содержание личного состава.					
1	Жалование служащим и рабочим . . .	145589	53	174855	73
2	Сдельные и сверхурочные	10835	79		
3	Страхование служащих и рабочих . . .	18430	41		
II. Типографские и канцелярск. расходы.					
4	Печатаение книг и бланков	5600	94	17474	52
5	Канцелярские принадлежности и материалы .	3014	88		
6	Газеты и справочные издания	8858	70		
III. Содержание помещений.					
7	Аренда помещений	40025	55	77318	84
8	Отопление "	2725	97		
9	Освещение "	1994	65		
10	Тек. ремонт и приспособление помещений	7124	71		
11	Содержание дворов и помещ. в чистоте .	1129	45		
12	Приобретение мелкого инвентаря . . .	1721	50		
13	Ремонт инвентаря и имущества	2486	25		
14	Страхование имущества	3430	63		
15	Амортизация (погашение имущества) .	16680	13		
IV. Расходы связи.					
16	Телеграфные расходы	6028	72	7919	17
17	Почтовые расходы	1019	90		
18	Телефонные расходы	870	55		
V. Торговые расходы.					
19	‰ по т/сч. и займам	87071	21	158320	67
20	Комиссии разные	11951	02		
21	Страхование товаров	5835	34		
22	Упаковочные материалы	8429	—		
23	Налоги и сборы	45034	10		
24	Скидка на товары	—	—		
25	Курсовая разница	—	—		

УБЫТКОВ ЗА 1923 ГОД

СОЮЗА (СЕВЕРОСОЮЗЪ).

П Р И Б Ы Л И.					
В течение отчетного года зачислено в доход валовой прибыли:					
От продажи товаров		640713	80		
„ комиссионных операций		1631	78		
„ производственных предприятий		3016	96		
„ отделений		7256	03	652618	57

У Б Ы Т К И.

VI. Транспортные расходы.

26	Железнодорожный тариф	—	—		
27	Водный	—	—		
28	Перевозка и отправка товаров	—	—		
29	Погрузка и выгрузка	—	—		

VII. Представительство и раз'езды.

Представительства:

30	а) Московское	33552	10		
31	б) Ленинградское	10303	07		
32	Раз'езды и суточные	23454	52	67309	69

VIII. Культурно-просветит. расходы.

33	Курсы	1806	46		
34	Выставки	4383	41		
35	Библиотеки	2859	97		
36	С'езды	3951	27		
37	Издания	3973	32		
38	Стипендии, пособия и ассигновки	20084	12		
39	Шефства	4576	81		
40	Приют имени Короленко	5373	53		
41	Дом Крестьянина	1004	75		
42	Отчисление в фонд народн. образования	19578	62	67592	26

IX. Разные расходы.

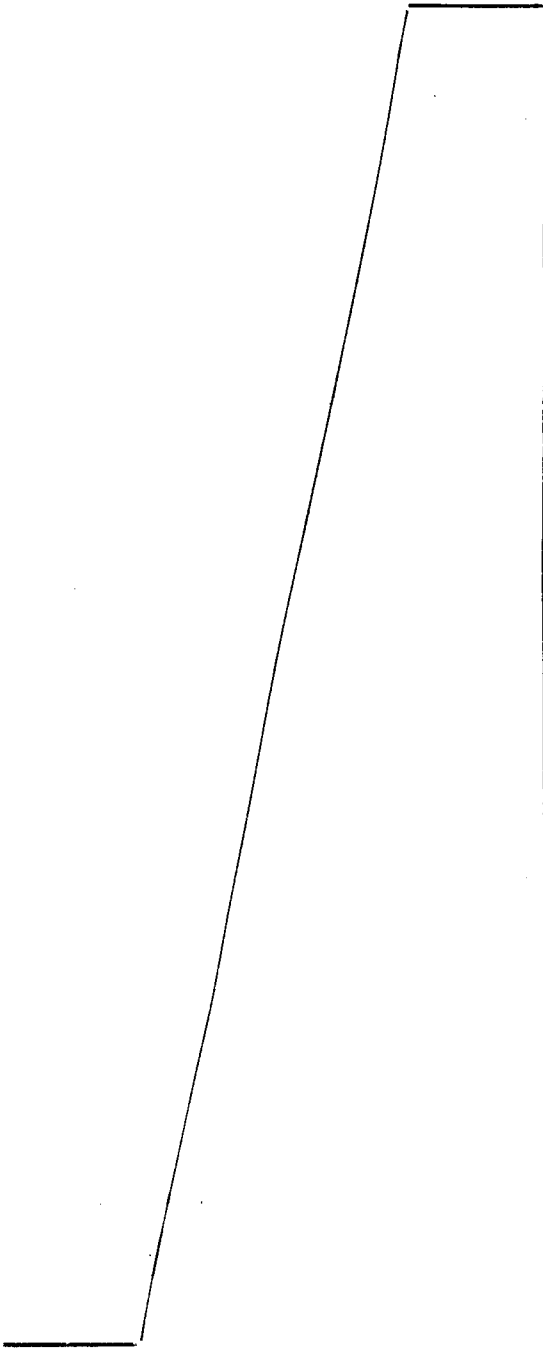
43	Провесы, недостачи порча и проч.	1397	76		
44	Безнадежные долги, непредвиденные и разные расходы	14511	57	15909	33

X. Прибыли и убытки.

45	Убыток от экипажной мастерской	217	87		
46	" " конного обоза	577	31		
47	" " Уфтюжской конторы	20282	88		
48	" " Раменского завозного склада	9790	23	30868	29
49	Чистая прибыль за 1923 г.	—	—	35050	07

БАЛАНС — — 652618 57

П Р И Б Ы Л И.



БАЛАНС

— —

652618 57

ВЕДОМОСТЬ

расходов за 1923 год по Главной Конторе.

№ по порядку.	НАИМЕНОВАНИЕ СЧЕТОВ.	С у м м а.		‰ отношение.	
		Руб.	Коп.	К итогу.	К обороту.
1	Жалованье служащим и рабочим . . .	145589	53	24,843	2,897
2	Сверхурочные и сдельные работы . . .	10835	79	1,849	0,215
3	Страхование служащих и рабочих . . .	18430	41	3,145	0,366
4	Книги, бланки и типографские работы . . .	5600	94	0,955	0,111
5	Канцелярские принадлежности	3014	88	0,514	0,060
6	Газеты и справочные издания	8858	70	1,511	0,176
7	Аренда помещений	40025	55	6,830	0,796
8	Отопление	2725	95	0,465	0,054
9	Освещение	1994	65	0,340	0,039
10	Текущий ремонт и приспособ.	7124	71	1,215	0,141
11	Содержание в чистоте помещений	1129	45	0,192	0,022
12	Приобретение мелкого инвентаря	1721	50	0,293	0,034
13	Ремонт инвентаря и имущества	2486	25	0,424	0,049
14	Погашение имущества	16680	13	2,846	0,332
15	Страхование имущества	3430	63	0,585	0,068
16	Почтовые расходы	1019	90	0,173	0,020
17	Телеграфные „	6028	72	1,028	0,120
18	Телефонные „	870	55	0,148	0,017
19	‰ по текущим счетам и займам	87071	21	14,855	1,733
20	Комиссии разные	11951	02	2,039	0,238
21	Страхование товаров	5835	34	0,994	0,116
22	Упаковочные материалы	8429	—	1,438	0,167
23	Налоги и сборы	30121	82	5,139	0,599
24	Отчисление в пользу голодающих	1161	90	0,198	0,023

№№ по порядку.	НАИМЕНОВАНИЕ СЧЕТОВ.	С у м м а.		‰ отношение.	
		Руб.	Коп.	В итоге.	К обороту.
25	Вексельный и гербовый сбор	14912	28	2,544	0,296
26	Иногородные раз'езды и суточные	21619	66	3,688	0,430
27	Городские раз'езды	1834	86	0,313	0,036
28	Содержание Представительств:				
	Московского	33552	10	5,727	0,668
	Петроградского	10303	07	1,758	0,205
29	Курсы	355	75	0,057	0,007
30	Выставки	4383	41	0,747	0,087
31	Библиотеки	2859	97	0,487	0,057
32	Издания	3973	32	0,677	0,079
33	Провесы, недостачи и излишки товаров	1397	76	0,238	0,028
34	Ассигновки, стипендии и пособия	18724	55	3,196	0,372
35	Содержание проф. организац. и шефства	4774	50	0,814	0,095
36	Разные расходы	10939	25	1,868	0,218
37	Непредвиденные	1295	34	0,220	0,025
38	Отчисление в фонд Нар. обр.	19578	62	3,342	0,389
39	Инструкторские курсы	1450	71	0,247	0,029
40	Под'емные при перев. служ.	1723	14	0,293	0,034
41	Содержание приюта им. В. Г. Короленко	5373	53	0,917	0,107
42	Организация Дома Крестьянина	1004	75	0,171	0,020
	И т о г о	586146	37	100	11,654

СВОДНЫЙ СЧЕТ ПРИБЫЛЕЙ
по Райотделениям и Рай

У Б Ы Т К И.	Няндом.	Шуйская.	Вожегод.	Святогор.	Морженг.	Верховаж.
В течение отчетного года израсходовано и списано в убыток:						
I. Содерж. личн. состава.						
1. Жалование служ и раб.	3085 99	5639 90	4762 48	7584 —	4850 33	9615 59
2. Сдельные и сверхуроч.	198 12	34 25	370 53	— —	474 04	365 34
3. Страхов. и служ. и рабоч.	240 42	840 74	444 49	918 03	1299 11	884 79
Итого	3524 53	6514 89	5577 50	8502 03	6623 48	10865 72
II. Канц. и типограф. расходы.						
4. Печатание книг и бланков	15 —	— —	78 57	— —	14 24	63 10
5. Канц. принадл. и матерьял.	93 06	128 11	7 86	345 68	231 06	76 71
6. Газеты и справ. издан.	3 50	164 49	213 95	281 38	166 14	290 77
Итого	111 56	292 60	300 38	627 06	411 44	430 58
III. Содерж. помещений.						
7. Аренда помещений	138 23	26 83	12 73	193 19	29 35	235 30
8. Отопление "	154 78	35 36	35 98	273 17	411 93	10 41
9. Освещение "	44 94	15 04	39 31	— —	124 47	52 51
10. Тек. рем. и присп. помещ.	— —	82 89	807 01	250 48	391 34	186 13
11. Сод. двор. и пом. в чист.	18 17	6 —	1 42	47 33	70 73	22 77
12. Приобр. мелкого инвент.	56 12	5 93	81 54	74 71	91 75	45 09
13. Ремонт инвент. и имущ.	91 25	124 93	201 35	224 75	201 80	22 28
14. Страхование имущества	— —	143 89	— —	40 19	— —	21 34
15. Амортизация (пог. имущ.)	71 38	505 75	2362 59	— —	953 94	153 90
Итого	574 87	946 62	3541 93	1103 82	2275 31	749 73
IV. Расходы связи.						
16. Телеграфные расходы	7 97	40 78	— —	100 64	185 13	342 01
17. Почтовые "	83 48	12 53	70 56	— —	22 97	18 09
18. Телефонные "	72 47	— —	— —	— —	— —	— —
Итого	163 92	53 31	70 56	100 64	208 10	360 10
V. Торговые расходы.						
19. %/о по т/сч. и займам	— —	— —	— —	— —	681 65	106 10
20. Комиссии разные	— —	— —	— —	1494 76	— —	47 31
21. Страхование товаров	— —	550 87	— —	791 34	— —	744 73
22. Упаковочные материалы	8 44	92 27	51 37	— —	— —	108 62
23. Налоги и сборы	863 07	1227 94	909 33	1479 21	— —	1531 44
24. Скидка на товары	1614 75	— —	8013 44	— —	— —	1129 42
25. Курсовая разница	721 51	— —	258 58	— —	7062 49	— —
Итого	3207 77	1871 08	9232 72	3765 31	7744 14	3667 62

И УБЫТКОВ ЗА 1923 ГОД
конторам Северосоюза.

Каргопол.		Чебсарск.		Грязовец.		Устьянск.		Мольск.		Тотемск.		Харовск.		Коношск.		Шангал.		ВСЕГО.	
13416	24	6034	36	14493	84	11775	58	3000	—	22263	53	6499	26	5132	50	2363	24	120516	84
—	—	215	42	1502	20	—	—	—	—	889	25	—	—	13	89	—	—	—	4063
2560	20	848	72	2466	43	2078	04	450	—	4267	63	513	56	559	63	216	88	18598	67
15976	44	7098	50	18462	47	13853	62	3450	—	27430	41	7012	82	5706	02	2580	12	143178	55
153	10	85	28	73	71	—	—	—	—	—	—	—	—	66	73	—	—	—	549
206	25	125	11	205	33	608	12	500	—	443	25	375	11	162	38	95	34	—	3603
237	84	284	80	429	39	—	—	—	—	286	93	—	—	48	95	—	—	—	2408
597	19	495	19	708	43	608	12	500	—	730	18	375	11	278	06	95	34	6661	24
478	21	39	09	1041	07	1647	84	2000	—	1154	58	17	26	111	25	33	99	—	7158
450	55	13	49	5	02	—	—	—	—	216	49	196	21	122	05	5	25	—	1930
—	—	572	03	232	34	—	—	—	—	—	—	40	—	32	55	17	71	—	1170
—	—	330	98	238	21	—	—	—	—	1299	61	60	—	782	04	18	53	—	4447
—	—	30	20	111	97	—	—	—	—	64	99	30	—	113	60	—	—	—	517
879	14	51	40	70	79	—	—	—	—	950	30	46	56	103	12	—	—	—	2456
—	—	52	14	93	51	—	—	—	—	—	—	—	—	205	34	—	—	—	1217
—	—	1142	23	88	88	—	—	—	—	175	54	126	22	29	75	6	02	—	1774
722	71	1274	07	5168	88	—	—	—	—	2456	06	416	70	—	—	116	89	—	14202
2530	61	3505	63	7050	67	1647	84	2000	—	6317	57	932	95	1499	70	198	39	34375	64
966	92	34	56	112	52	237	29	300	—	200	—	47	27	48	85	2	40	—	2626
—	—	22	52	171	61	—	—	—	—	102	36	—	—	62	46	3	47	—	570
111	61	83	93	137	58	—	—	—	—	83	21	—	—	—	—	—	—	—	488
1078	53	141	01	421	71	237	29	300	—	385	57	47	27	111	31	5	87	3685	19
—	—	—	—	1059	25	—	—	—	—	51	77	—	—	—	—	—	—	—	1898
—	—	—	—	—	—	—	—	—	—	1186	53	—	—	—	—	—	—	—	2728
546	26	12	55	331	20	—	—	—	—	—	—	349	93	266	93	167	67	—	3761
—	—	432	75	473	38	—	—	—	—	—	—	7	14	106	30	1	—	—	1281
4777	56	1212	83	4418	—	3791	60	2000	—	2739	60	536	59	206	35	109	82	—	25803
5666	84	—	—	39644	88	—	—	3000	—	951	71	4715	44	831	72	—	—	—	65568
2366	19	—	—	1490	54	—	—	1000	—	—	—	630	13	4	59	14	28	—	13548
13356	85	1658	13	47417	25	3791	60	6000	—	4929	61	6239	23	1415	90	292	77	114589	98

У Б Ы Т К И.	Няндом.		Шуйская.		Вожегод.		Святогор.		Морженг.		Верховаж.	
VI. Трансп. расходы.												
26. Жел.-дор. тариф	—	—	—	—	368	65	—	—	—	—	—	—
27. Водный "	—	—	—	—	—	—	414	31	—	—	—	—
28. Подвозка и отпр. товаров	—	—	—	—	427	07	3918	02	—	—	—	—
29. Погрузка и выгрузка	—	—	—	—	230	43	85	20	—	—	—	—
Итого	—	—	—	—	1026	15	4417	63	—	—	—	—
VII. Представительства и раз'езды.												
30. Представ., раз'езды и суточные	1090	13	779	47	1222	22	1051	03	2530	32	1912	70
Итого	1090	13	779	47	1222	22	1051	03	2530	32	1912	70
VIII. Культ.-просвет. расходы.												
31. Выставки и экскурсии	—	—	40	—	25	—	—	—	120	26	30	—
32. Курсы, с'езды и библиот.	—	—	—	—	—	—	332	04	1007	08	693	89
33. Шефств. и сод. профорг.	179	67	134	17	124	62	—	—	—	—	—	—
Итого	179	67	174	17	149	62	332	04	1127	34	723	89
IX. Разные расходы.												
34. Пров., недост., порча и проч.	29	03	—	—	1924	38	2601	30	—	—	1139	02
35. Безнадежные долги, непредвиденные и разные расходы	857	88	695	89	3263	84	1908	46	518	32	2698	12
Итого	886	91	695	89	6188	22	4509	76	618	32	3837	14
X. Прибыли и убытки.												
36. Убыт. от произв. предпр.	—	—	—	—	—	—	78	03	5166	21	1227	46
37. Убыт. от подсоб. предпр.	—	—	—	—	—	—	—	—	839	83	—	—
38. Чистая прибыль	—	—	568	11	4373	16	7556	58	—	—	8708	48
Итого	—	—	568	11	4373	16	7634	61	5006	04	9935	94
ВСЕГО	9739	36	11916	14	30682	46	32043	83	27444	49	32483	42

Примечание: Прибыль Вожегодской конторы 4373 р. 16 к. и Чебсарской конторы 2882 р. 87 к. перечислены на Главную контору в 1923 году.

Каргопол.	Чибсарск.	Грязовец.	Устьянск.	Мольск.	Тетемск.	Харовск.	Коношск.	Шангал.	ВСЕГО.
—	—	—	—	—	—	—	11 16	—	379 81
23038 78	82 60	360 80	491 44	1000	2178 09	587 20	139 23	72 92	1905 75
—	—	—	—	—	—	—	—	—	30804 71
—	—	—	—	—	—	—	—	—	315 63
23038 78	82 60	360 80	491 44	1000	2178 09	687 20	150 39	72 92	33405 90
—	—	—	—	—	—	—	—	—	—
2265 33	1194 55	2135 78	823 11	1000	1954 75	805 17	1023 19	555 10	20362 85
2265 33	1194 55	2135 78	823 11	1000	1954 75	805 17	1023 19	555 10	20362 85
—	—	—	—	—	—	—	—	—	—
777 85	93 85 354 04	352 25 966 61 233 08	352 30	571 40	1578 97	293 54 40 — 232 96	—	—	954 90
—	—	—	—	—	—	—	—	16 23	6690 41
—	—	—	—	—	—	—	90	—	994 50
777 85	447 89	1551 94	352 30	571 40	1578 97	566 50	90	16 23	8639 81
—	—	—	—	—	—	—	—	—	—
—	384 38	1606 23	—	391 44	2243 83	893 56	349 98	107 17	11670 32
1689 86	4667 10	5023 13	1647 56	399	3937 48	174 27	120 09	5 84	27606 84
1689 86	5051 48	6629 36	1647 56	790 44	6181 31	1067 83	470 07	113 01	39277 16
—	—	—	—	—	—	—	—	—	—
—	—	528 68	—	—	—	365 70	—	—	7366 08
8223 04	2882 87	—	1355 24	—	1055 71 583 29	—	3927 43	—	1895 54
—	—	—	—	—	—	—	—	—	38178 20
8223 04	2882 87	528 68	1355 24	—	1639	365 70	3927 43	—	47439 82
—	—	—	—	—	—	—	—	—	—
69534 48	22557 85	85267 09	24808 12	15611 84	53325 46	17999 78	14672 07	3929 75	452016 14

П Р И Б Ы Л И.	Няндом.		Шуйская.		Вожегод.		Святогор.		Морженг.		Верховаж.	
В течение отчетного года зачислено в доход валовой прибыли:												
1. От продажи товаров	6700	14	11916	14	27843	37	29295	50	25701	60	31109	16
2. „ произв. и пром. пр.	—	—	—	—	—	—	2401	93	279	74	—	—
3. „ Комиссион. операц.	714	60	—	—	—	—	—	—	—	—	—	—
4. „ эксплуатац. обоза	31	62	—	—	—	—	—	—	502	07	—	—
5. „ разных операций	15	44	—	—	2839	09	346	40	16	37	1374	26
6. „ Убыток	2277	56	—	—	—	—	—	—	944	71	—	—
ВСЕГО	9739	36	11916	14	30682	46	32043	83	27444	49	32483	42


Каргопол.		Чибсарск.		Грязовец.		Устьянск.		Мольск.		Тотемск.		Харовск.		Коношск.		Шангал.		ВСЕГО.	
69456	41	22557	85	74964	62	24172	56	15520	23	32859	83	12181	14	14672	07	3615	02	402565	64
—	—	—	—	—	—	635	56	—	—	20462	66	270	57	—	—	—	—	24050	46
—	—	—	—	23	08	—	—	—	—	—	—	—	—	—	—	—	—	737	68
—	—	—	—	—	—	—	—	—	—	—	—	—	—	—	—	—	—	533	69
78	07	—	—	52	75	—	—	91	61	2	97	357	34	—	—	3	75	5178	05
—	—	—	—	10226	64	—	—	—	—	—	—	5190	73	—	—	310	98	18950	62
69534	48	22557	85	85267	09	24808	12	15611	84	53325	46	17999	78	14672	07	3929	75	452016	14

С В О Д Н Ы Й

прибылей и убытков за 1923 год по произ

У Б Ы Т К И.	Типография.		Об'единен. мастерские.		В С Е Г О.	
I. Содержание личного состава.						
Жалование служащим и рабочим	29147	04	28896	74	58043	78
Сдельные и сверхурочные	—	—	—	—	—	—
Страхование служащих и рабочих	4806	44	4056	72	8863	16
Итого	33953	48	32953	46	66906	94
II. Типографские и канцеляр. расходы.						
Канцелярские принадлежн. и материалы	100	52	—	—	100	52
Газеты и справочные издания	56	65	331	12	387	77
Итого	157	17	331	12	488	29
III. Содержание помещений.						
Аренда помещений	2543	82	—	—	2543	82
Отопление „	474	17	2999	89	3474	06
Освещение „	1840	14	90	90	1931	04
Тек. ремонт и приспособлен. помещений	157	55	—	—	157	55
Содержание дворов и помещений в чистоте	79	23	38	96	118	19
Приобретение мелкого инвентаря	164	96	—	—	164	96
Ремонт инвентаря и имущества	163	82	1620	85	1784	67
Страхование имущества	160	81	1835	97	1996	78
Амортизация (погашение имущества)	—	—	2176	95	2176	95
Итого	5584	50	8763	52	14348	02
IV. Расходы связи.						
Почтовые расходы	37	96	—	—	37	96
Телефонные „	74	88	114	18	189	06
Итого	112	84	114	18	227	02

У Б Ы Т К И.	Типография.		Об'единен. мастерския.		В С Е Г О.	
V. Торговые расходы.						
Упаковочные материалы	—	—	276	40	276	40
Налоги и сборы	1187	60	1490	9	2677	69
Курсовая разница	341	12	889	01	1230	13
Провес и недостачи	—	—	272	34	272	34
‰ по счетам	—	—	1420	—	1420	—
Итого	1528	72	4347	84	5876	56
VI. Транспортные расходы.						
Подвозка и отправка материалов . . .	137	04	2043	11	2180	15
VII. Представительства и раз'езды.						
Раз'езды и суточные	194	65	79	56	274	21
Городские раз'езды	—	—	1688	31	1688	31
Итого	194	65	1767	87	1962	52
VIII. Культурно-просветит. расходы.						
Содержание профорганизаций	1752	12	—	—	1752	12
Издания	804	13	7	19	811	32
Итого	2556	25	7	19	2563	44
IX. Разные расходы.						
Безнадежные долги, непредвиденные и разные расходы	1533	78	2752	76	4286	54
X. Прибыли и убытки.						
Чистая прибыль	14101	15	1596	96	15698	11
БАЛАНС	59859	58	54678	09	114537	59

П Р И Б Ы Л И.	Типография.		Об'единен. мастерския.		В С Е Г О.	
<p align="right">Перенос . . .</p>  <p align="right">БАЛАНС</p>	59859	58	54678	01	114537	59

СВОДНЫЙ СЧЕТ ПРИБЫЛЕЙ

Вологодского Губернского Союза

№ №	У Б Ы Т К И.	С У М М А.						Всего.	%о-е отн.
		По Главной Конторе.		По произв. предприят.		По район. конторам.			
	В течение отчетного года израсходо- вано и списано в убыток:								
	I. Содержание личного состава.								
1	Жалование служащим и рабочим	145589	53	58043	78	120516	84	324150	15
2	Сдельные и сверхурочные	10835	79	—	—	4063	04	14898	83
3	Страхование служащих и рабочих	18430	41	8863	16	18598	67	45892	24
		174855	73	66906	94	143178	55	384941	22
	II. Типограф. и канцеляр. расходы.								
4	Печатание книг и бланков	5600	94	—	—	549	73	6150	67
5	Канцеляр. принадлежн. и материалы	3014	88	100	52	3603	37	6718	77
6	Газеты и справочные издания	8858	70	387	77	2408	14	11654	61
		17474	52	488	29	6561	24	24524	05
	III. Содержание помещений.								
7	Аренда помещений	40025	55	2543	82	7158	92	49728	29
8	Отопление „	2725	97	3474	06	1930	69	8130	72
9	Освещение „	1994	65	1931	04	1170	90	5096	59
10	Тек. ремонт и приспособл. помещ.	7124	71	157	55	4447	22	11729	48
11	Содерж. дворов и помещ. в чистоте	1129	45	118	19	517	18	1764	82
12	Приобретение мелкого инвентаря	1721	50	164	96	2456	45	4342	91
13	Ремонт инвентаря и имущества	2486	25	1784	67	1217	35	5488	27
14	Страхование имущества	3430	63	1996	78	1774	06	7201	47
15	Амортизация	16680	13	2176	95	14202	87	33059	95
		77318	84	14348	02	34875	64	126542	50
	IV. Расходы связи.								
16	Телеграфные расходы	6028	72	—	—	2626	34	8655	06
17	Почтовые „	1019	90	37	96	570	05	1627	91
18	Телефонные „	870	55	189	06	488	80	1548	41
		7919	17	227	02	3685	19	11831	38
	V. Торговые расходы.								
19	%о/о по т/сч. и займам	87071	21	1420	—	1898	77	90389	98
20	Комиссии разные	11951	02	—	—	2728	60	14679	62
21	Страхование товаров	5835	34	—	—	3761	49	9596	83
22	Упаковочные материалы	8429	—	276	40	1281	27	9986	67
23	Налоги и сборы	45034	10	2677	69	25803	34	73515	13
24	Скидки на товары	—	—	—	—	65568	20	65568	20
25	Курсовая разница	—	—	1230	13	13548	31	14778	44
26	Провес и недостачи	—	—	272	34	—	—	272	34
		158320	67	5876	56	114589	98	278787	21
	VI. Транспортные расходы.								
27	Железнодорожный тариф	—	—	—	—	379	81	379	81
28	Водный „	—	—	—	—	1905	75	1905	75
29	Перевозка и отправка товаров	—	—	2180	15	30804	71	32984	86
30	Погрузка и выгрузка	—	—	—	—	315	63	315	63
		—	—	2180	15	33405	90	35586	05

И УБЫТКОВ ЗА 1923 ГОД

Кооперативов (Северосоюза).

№	П Р И Б Ы Л И.	С У М М А.						Всего.	%-е отн.	
		По Главной Конторе.		По произв. предприят.		По район. конторам.				
	В течение отчетного года зачислено в доход валовой прибыли:									
1	От продажи товаров	647969	83	17482	31	395309	61	1060761	75	89,03
2	„ эксплуатации обоза	—	—	—	—	533	69	533	69	0,04
3	„ комиссионных операций	1631	78	—	—	737	68	2369	46	0,19
4	„ производств. предприятий	3016	96	95331	72	24050	46	122399	14	10,29
5	„ разных операций	—	—	126	60	5178	05	5304	65	0,45
6	Убыток	—	—	—	—	18950	62	18950	62	
	Перенос.	652618	57	112940	63	444760	11	1210314	31	

№ №	У Б Ы Т К И.	С У М М А.						Всего.	%/о-е отн.
		По Главной Конторе.		По произв. предприят.		По район. конторам.			
	VII. Представительства и раз'езды.								
31	Представительство Московское	33552	10	—	—	—	—	33552	10
32	„ „ Ленинградское	10303	07	—	—	—	—	10303	07
33	Городские раз'езды	—	—	1688	31	—	—	1688	31
34	Раз'езды и суточные	23454	52	274	21	20362	85	44091	58
		67309	69	1962	62	20362	85	89636	06
									7,93
	VIII. Культурно-просветительн. расходы.								
34	Выставки и экскурсии	4383	41	—	—	954	99	5338	31
35	Курсы, с'езды, библиотеки и издания	12591	02	811	32	6690	41	20092	75
36	Шефства и профорганизации	4576	81	1752	12	994	50	7323	43
37	Стипендии, пособия и ассигновки	20084	12	—	—	—	—	20084	12
38	Отчисления в фонд наробраза	19578	62	—	—	—	—	19578	62
39	Приют имени Короленко	5373	53	—	—	—	—	5373	53
40	Дом Крестьянина	1004	75	—	—	—	—	1004	75
		67592	26	2563	44	8639	81	78795	51
									6,98
	IX. Разные расходы.								
41	Провесы, недостачи, порча и проч.	1397	76	—	—	11670	32	13068	08
42	Безнадежн. долги, непредв. и разн. расходы	14511	57	4286	54	27606	84	46404	95
		15909	33	4286	54	39277	16	59473	03
									5,26
	X. Прибыли и убытки.								
43	Убыток от производств. предприятий	—	—	—	—	7366	08	7366	08
44	„ „ подсобных предприятий	795	18	—	—	1895	54	2690	72
45	„ Уфтыожской конторы	20282	88	—	—	—	—	20282	88
46	„ Раменского завоз. склада	9790	23	—	—	—	—	9790	23
		30868	29	—	—	9268	62	40129	91
									3,55
47	Чистая прибыль	35050	07	114537	59	30922	17	80073	39
	БАЛАНС	652618	57	112940	63	444760	11	1210319	31
									100%₀

№ №	П Р И Б Ы Л И.	С У М М А.						Всего.	‰-е отн.
		По Главной Конторе.		По произв. предприят.		По район. квоторам.			
	Перенос	652618	57	112940	63	444760	11	1210319	31
	БАЛАНС	652618	57	112940	63	444760	11	1210319	31

Оборотная ведомость Главной Конторы по

№№ по порядку.		Сальдо на 1-е января 1923 года.	
		Д	е б е т.
1	Вельское райотделение	6045	68
2	Вожегодская контора	2523	22
3	Верховажская „	847	94
4	Вознесенско-Вохомская контора	7240	99
5	Грязовецкая контора	2671	58
6	Каргопольское райотделение	2151	09
7	Мольская контора	4367	13
8	Морженгская „	5028	68
9	Няндомская „	3397	19
10	Раменская „	5483	86
11	Святогорская „	4421	13
12	Тотемское райотделение	5476	47
13	Устьянская контора	2431	55
14	Уфтюжская „	3327	40
15	Харовская „	6398	52
16	Чибсарская „	3199	58
17	Шуйская „	4278	65
18	Издательский отдел, типография	—	—
19	Кичменско-Городецкая контора	5532	27
20	Шангальская контора	—	—
21	Коношская „	—	—
22	Сборный счет	—	—
	Итого	74822	93

Примечание: Верховажская контора должна по перечисленным капиталам . 48238 р. 87 к.
 Наш товарный долг к-ре 2146 р. 50 к.

счета Райотделений и Контор за 1923 год.

Обороты за 1923 год.				Сальдо на 1-е января 1924 года.					
Д е б е т.		К р е д и т.		Товар.		Кап. и фонд.		В С Е Г О.	
				Д е б е т.					
48240	34	54286	02	—	—	—	—	—	—
197037	69	78398	35	33218	48	87944	08	121162	56
117910	93	72666	50	—	—	46092	37	46092	37
12987	51	20228	50	—	—	—	—	—	—
437125	13	225018	69	77644	32	137133	70	214778	02
122764	70	46027	60	46660	19	32228	—	78888	19
78338	12	51378	90	18487	23	12839	12	31326	35
148860	27	66068	46	27456	18	60364	31	87820	49
104395	89	53475	25	43283	86	11033	97	54317	83
62748	82	68232	68	—	—	—	—	—	—
105091	49	67328	68	23376	23	18807	71	42183	94
206369	19	88124	55	45448	52	78272	59	123721	11
191247	55	140411	96	39751	—	13516	14	53267	14
137688	80	141016	20	—	—	—	—	—	—
154486	20	71858	74	63359	89	25666	09	89025	98
240719	72	155147	78	46720	69	42050	83	88771	52
110866	25	81928	11	14711	63	18505	16	33216	79
102630	05	102630	05	—	—	—	—	—	—
11888	11	17420	38	—	—	—	—	—	—
18019	88	753	32	17266	56	—	—	17266	56
65001	88	32191	55	32810	33	—	—	32810	33
1828283	58	1828283	58	—	—	—	—	—	—
4502702	10	3462875	85	530195	11	584454	07	1114649	18

РОСТ БАЛАНСА ЗА 1923 ГОД

А К Т И В.	На 1-е		На 1-е		На 1-е		На 1-е		На 1-е	
	января.		апреля.		июля.		октября.		января 1924 г.	
1. Денежн. средства	3826	42	11215	44	20685	40	3388	62	16290	97
2. Ценные бумаги и документы .	56466	—	134575	26	337825	67	914200	30	240113	42
3. Товары и материалы	200856	84	323896	98	297689	59	720095	92	909039	09
4. Имущество	293663	05	295375	50	296622	71	296956	97	305614	77
5. Дебиторы	36886	99	234588	69	188293	19	203003	44	279526	69
6. Взаимные расчеты	82997	28	214925	20	269319	64	601254	37	1202719	46
7. Результаты	—	—	99094	89	282584	89	547074	91	—	—
	674696	58	1313671	96	1692971	09	3285974	53	2953304	40

ПО СОЮЗУ В ЦЕЛОМ

1. Денежные средства	5674	98	13458	91	24688	60	8030	24	22583	75
2. Ценные бумаги и документы .	56466	—	134575	26	337892	88	914971	16	290817	71
3. Товары и материалы	374887	34	446898	96	497570	74	1301034	67	1544954	63
4. Имущество	593678	68	496898	60	499579	99	592873	45	685031	27
5. Дебиторы	75203	60	298654	40	272787	78	352738	86	623772	73
6. Взаимные расчеты	95159	85	228811	96	270417	39	696054	37	1202719	46
7. Результаты	—	—	166848	59	329158	97	686646	—	18950	62
	1200520	45	1786146	68	2232446	35	4552348	75	4388830	17

ПО ГЛАВНОЙ КОНТОРЕ.

П А С С И В.	На 1-е		На 1-е		На 1-е		На 1-е		На 1-е	
	января.		апреля.		июля.		октября.		января 1924 г.	
1. Капиталы	518840	64	528808	86	602556	22	636143	30	1256399	15
2. Займы	28798	05	108600	41	292735	20	750051	72	823432	42
3. Кредиторы	100620	38	281140	24	273755	82	550474	33	817221	30
4. Взаимные расчеты	16190	46	97695	—	194950	—	632080	—	—	—
5. Результаты	10247	05	296427	45	328973	85	717225	18	35050	07
6. Разные	—	—	—	—	—	—	—	—	21201	46
	674696	58	1313671	96	1692971	09	3285974	53	2953304	40

(СВОДНЫИ).

1. Капиталы	967824	94	890396	44	890388	16	1227640	74	1256399	15
2. Займы	28798	05	108600	41	292735	20	750051	72	827850	74
3. Кредиторы	134362	17	198646	50	298757	21	562250	19	954378	11
4. Взаимные расчеты	69535	29	215654	42	314818	58	1116525	98	1212592	60
5. Результаты	—	—	372848	91	435649	20	895880	12	80073	39
6. Разные	—	—	—	—	—	—	—	—	57536	18
	1200520	45	1786146	68	2232446	35	4552348	75	4388830	17

БАЛАНС СОЮЗА

1912 года.	1913 года.	1914 года.	1915 года.	1916 года.	1917 года.	1918 года.
102027 19	140189 11	224384 79	263860 03	257160 39	1128091 88	1464808 19

ВЕДОМОСТЬ ПРОДАЖИ ТОВАРОВ ГЛАВНОЙ

МЕСЯЦЫ.	Завозный хлебо-бакалейный.		Сельско-Хозяй- ственный.		Мануф.-галант. обувной.		Книжный и писче- бумажный.	
Январь	92434	99	14175	33	24721	76	6920	19
Февраль	106366	23	23503	23	33362	32	8525	07
Март	195630	23	48846	97	36485	29	9786	28
Апрель	103127	38	65388	30	40490	43	9591	44
Май	137441	68	20479	04	21320	23	11543	30
Июнь	187186	98	30213	50	13654	01	10079	07
Июль	275018	90	27565	20	29900	15	7044	06
Август	293962	20	27138	94	28842	63	9605	20
Сентябрь	162377	77	40428	39	53856	03	9226	69
Октябрь	125220	20	20695	39	29161	28	6118	77
Ноябрь	112011	55	40408	76	28898	24	6176	82
Декабрь	265140	26	45255	55	122762	39	45869	85
	2055918	37	404098	60	463434	76	140486	74

К НАЧАЛУ ГОДА.

1919 года.		1920 года.		1921 года.		1922 года.		1923 года.		1924 года.	
2193111	72	2668937	93	2761180	39	1253648	46	1200520	45	4388830	17

КОНТОРЫ ПО СКЛАДАМ И МЕСЯЦАМ.

Хлебо-бакалейный Волог. района.		Масляный.		Сырьевой.		Оптово-розничные магазины.		В С Е Г О.	
27707	07	12047	82	3906	24	9735	18	191648	76
28771	72	19356	18	7365	29	18055	75	245305	79
47423	19	117935	78	87253	21	46825	63	590167	18
38378	85	70535	95	31872	39	24635	65	384020	34
18249	95	61463	88	4987	61	31091	71	306577	40
30268	57	111360	12	3950	41	48467	42	435180	08
32970	57	138636	54	10254	29	35832	10	557221	81
35707	48	140557	81	—	—	44772	88	580587	14
42355	24	70209	43	19695	22	32787	44	430936	21
27250	05	67144	21	4759	98	32088	04	312437	92
30952	70	102088	81	34241	23	37015	49	391793	60
66546	98	157989	38	84525	26	89943	52	878033	19
426582	97	1069325	91	292811	26	451250	81	5303909	42

Г Л А В Н А Я

ВЕДОМОСТЬ ПРОДАЖИ ТО

КОНТРАГЕНТЫ.	С 1-го января по 1-е апреля.			С 1-го апреля по 1-е июля.		
	СУММА.	В %/о/о		СУММА.	В %/о/о	
Центросоюз	48956	98	5,161	137222	87	13,320
Члены Союза Кооператива	115895	48	12,220	105965	98	10,286
Разн. кооп. организац.	148696	58	15,677	99993	08	9,706
Госорганы	156989	45	16,551	150227	57	14,583
Частные лица и фирмы	138487	33	14,601	170960	34	16,595
Производств. предпр.	12689	48	1,337	28670	62	2,783
На хозяйств. нужды	596	45	0,062	1365	41	0,133
Отделения и Конторы	326153	42	34,391	335741	54	32,591
Итого	948465	17	100	1060354	26	100
Передача со склада на склад	141896	95	—	157972	94	—
ВСЕГО	1090362	12	—	1030147	41	—
ПОКУПКА И ЗАГО						
Центросоюз	158956	95	22,457	126542	58	21,393
Кооперативы члены Союза	62036	57	8,764	67833	74	11,468
Разн. коопер. организац.	93268	48	13,177	56898	90	9,619
Госорганы	129581	96	18,308	96936	83	16,376
Частн. лица и фирмы	90844	22	12,834	20377	07	3,444
Производств. предпр.	19806	14	2,793	28956	42	4,895
Отделения и К-ры	153376	14	21,662	194012	87	32,805
Итого	707873	46	100	591588	41	100
Передача со склада на склад	141896	95	—	157972	94	—
Накладн. расходы	134708	54	—	180486	93	—
Наложения на товары	165682	93	—	156436	45	—
ВСЕГО	1150161	88	—	1086484	73	—

К О Н Т О Р А

варов по контрагентам.

С 1-го июля по 1-е октября.			С 1-го октября по 1-е января 1924 года.			В С Е Г О З А Г О Д.		
СУММА.		В ‰	СУММА.		В ‰	СУММА.		В ‰
192001	28	14,148	114729	58	9,616	492910	71	10,884
138999	65	10,242	198471	42	16,635	559332	53	12,350
258699	61	19,063	143587	60	12,036	650976	87	14,374
193683	89	14,272	212932	93	17,848	713833	84	15,762
131182	75	9,666	188222	34	15,776	628852	76	13,886
19380	48	1,428	27298	66	2,289	88038	24	1,944
2029	61	0,150	17700	51	1,484	21691	98	0,478
451051	96	31,031	290090	18	24,316	1373037	10	30,322
1357029	23	100	1193033	22	100	4528675	03	100
185456	25	—	289908	25	—	775234	39	—
1542485	48	—	1482941	47	—	5303909	42	—

Т О В К А Т О В А Р О В.

311655	62	20,840	234169	45	19,538	831324	60	20,816
124513	38	8,326	118692	52	9,903	373076	16	9,342
238486	39	15,947	158958	98	13,262	547612	75	13,712
258023	68	17,254	206898	96	17,262	691444	43	17,316
273871	22	18,314	146061	55	12,186	531154	06	13,300
38268	46	2,559	26958	48	2,249	113989	50	2,854
250668	34	16,760	306839	18	25,600	904926	53	22,660
1495487	04	100	1198579	12	100	3993528	03	100
185456	25	—	289908	25	—	775234	39	—
146956	35	—	138949	93	—	601101	75	—
128948	58	—	189645	84	—	640713	80	—
1956848	22	—	1817083	14	—	6010577	97	—

Ведомость торговых оборотов за 1923 год

в сравнении с 1922 г. по месяцам.

	Г О Д Ы.		В 1923 г. против 1922 г.	
	1922 года.	1923 года.	СУММА.	В %/о
Январь	84376	191648	107282	2,264
Февраль	54883	245305	190422	4,379
Март	107396	590167	482771	5,485
Апрель	71260	384020	312760	5,381
Май	143265	306577	163312	2,095
Июнь	126074	435180	309106	3,447
Июль	77408	557221	479813	7,175
Август	59135	580587	521452	9,105
Сентябрь	105631	430936	325305	3,585
Октябрь	122326	312437	190111	2,541
Ноябрь	107096	391793	284697	3,644
Декабрь	93988	878033	874045	7,566
	1152838	5303909	4151071	4,722

Ведомость заготовки сельско-хозяйственных продуктов (в пудах).

за 1923 год в сравнении с 1922 годом.

РАЙОНЫ.	МАСЛО.			ЛЕНИКУДЕЛЬ.		
	Годы.		В 1923 г. + —	Годы.		В 1923 г. + —
	1922 г.	1923 г.		1922.	1923.	
Вологодский	3643 03	15979 23	+ 12336 25	11160	11707 15	547 15
Вожегодский	439 04	2460 17	+ 2021 13	—	—	—
Грязовецкий	852 11	7280 09	+ 6427 38	11430	4562 22	6867 18
Мольский	1076 09	2086 07	+ 1009 38	115	212 05	9705
Морженгский	271 21	1446 01	+ 1174 20	—	574 26	674 26
Раменский	386 38	1146 12	+ 759 14	870	331 29	538 11
Святогорский	1672 —	1165 18	— 506 22	715	1197 23	482 23
Тотемский	318 02	2582 —	+ 2263 38	316	1566 21	1250 21
Харовский	451 16	1342 10	+ 890 34	—	299 21	299 21
Устьянский	526 16	3576 05	+ 3049 29	50	38 23	17 17
Уфтюжский	792 12	2446 32	+ 1654 20	—	7 08	7 08
Чибсарский	1107 35	4548 21	+ 3440 26	2330	4340 13	2010 13
Шуйский	692 24	2543 25	+ 1851 01	715	726 02	11 02
Вельский	—	17 37	+ 17 37	20	346 —	326 —
Верховажский	—	678 24	+ 678 24	91	269 20	178 20
Никольский	—	40 —	+ 40 —	—	4649 24	4649 24
Коношский	—	80 35	+ 80 35	—	—	—
	12229 22	49421 01	37466 15	28680	30829 12	2149 12
	СЫР.					
Вологодский	15 —	301 18	— —			
Святогорский	373 20	2200 —	— —			
Харовский	— —	169 —	— —			
Вожегодский	9 20	— —	— —			
	398 —	2670 18	2272 18			

Торговые обороты контор и % отношение расходов к обороту.

	Оборот.		Расходы.		% отно- шение рас- хода к обо- роту.
1. Главная Контора	4528675	03	386146	37	12,942
2. Верховажская „	101609	40	23774	94	23,401
3. Коношская „	49083	68	14672	07	29,943
4. Морженгская „	92982	92	27444	49	29,541
5. Грязовецкая „	391504	66	85267	09	21,779
6. Мольская „	74403	42	15611	84	20,984
7. Чебсарская „	297147	26	19674	98	6,622
8. Шангальская „	13065	66	3929	75	30,231
9. Шуйская „	143909	66	11348	03	7,886
10. Няндомская „	92074	15	21497	66	23,340
11. Тотемское Райотделение . . .	188191	59	52742	17	28,039
12. Каргопольск. „	204020	52	61311	44	30,054
13. Харовская Контора	169902	04	17999	78	10,594
14. Устьянская „	194241	25	23452	87	12,077
15. Святогорская „	96869	85	24487	25	25,296
16. Уфтюжская „	90632	10	33558	73	37,041
17. Вожегодская „	158023	78	26309	30	16,651
18. Раменская „	25740	34	12146	08	47,261
	6,912077	81	1061374	85	15,355

Средний % по Союзу—12,942

„ % по Конторам— 19,939

Ведомость заготовки и продажи товаров масляного склада за 1923 год.

Наименование товара.	Остаток на 1-е января 1923 г.		Поступило в 1923 г.		Продано в 1923 году.	
	Количество	Вес.	Количество	Вес. (в пудах).	Количество	Вес. (в пудах).
Масло сливочн. и русское	—	274 36	—	49421 01	—	48815 28
Сыр	—	16 03	—	2670 18	—	2525 03
Творог	—	—	—	47 12	—	— 21
Яйца	—	—	23797	—	23667	—
Ящички маслян.	653	—	18275	—	18275	—
Бочки	1936	—	7255	—	6323	—
	—	290 39	—	52138 31	—	51387 12

СВОДНАЯ ВЕДОМОСТЬ ПОСТУПЛЕНИЯ ТОВАРОВ

№№ по порядку.	Наименование контор.	Центро-союза.		Кооперативы-члены.		Кооперативн. организац.		Госорганы.		Частные лица и фирмы.	
1	Глевн. Контора	831324	60	373076	16	547612	75	691444	43	531154	06
2	Верховажск. К-ра	—	—	32377	44	—	—	—	—	24604	85
3	Коношская „	—	—	17812	96	—	—	929	75	3688	55
4	Морженгская „	—	—	16600	84	—	—	1369	59	8937	57
5	Грязовецкая „	—	—	71828	56	—	—	4271	69	222253	06
6	Мольская „	—	—	25806	69	—	—	—	—	10533	66
7	Чебсарская „	—	—	106794	75	—	—	—	—	110827	30
8	Шангальская „	—	—	14202	17	—	—	—	—	2593	—
9	Шуйская „	—	—	27607	61	—	—	—	—	37801	24
10	Няндомская „	—	—	6169	23	—	—	—	—	18774	68
11	Тотемск. Райотдел.	—	—	22339	47	—	—	9147	32	44918	97
12	Каргопольск. „	—	—	37344	46	—	—	—	—	44453	14
13	Харовская К-ра	—	—	48325	12	—	—	3035	—	24475	10
14	Уфтянская „	—	—	26014	78	—	—	5471	10	40018	01
15	Святогорская „	—	—	6541	61	—	—	—	—	3112	68
16	Уфлюжская „	—	—	6416	10	—	—	3505	15	9818	02
17	Вожегодская „	—	—	28979	98	—	—	—	—	20934	46
18	Раменская „	—	—	5329	58	—	—	—	—	3518	78
	Итого.	831324	60	873567	51	547612	75	719264	03	1162417	13
	В процентах.	18,820		20,099		12,548		16,566		26,611	

ВОЛОГОДСКОГО ГУБСОЮЗА ЗА 1923 ГОД.

Производ. предпр.		И т о г о.		В Н У Т Р Е Н Н Я Я П Е Р Е Д А Ч А.							
				Главной Конторе.		Отделен. и Конторам.		Со склада на склад.		И т о г о.	
113989	50	3088601	50	—	—	904926	53	775234	39	1680160	92
3500	—	60482	29	34066	13	—	—	23926	47	57992	60
—	—	22431	26	41994	59	—	—	10677	21	52671	80
5751	56	32659	56	75270	40	—	—	47516	19	122786	59
7654	49	306007	80	222453	75	—	—	81150	63	303604	38
847	73	37188	08	44455	62	—	—	13187	35	57642	97
—	—	217622	05	118359	85	—	—	5097	71	123457	56
—	—	16795	17	19184	17	—	—	—	—	19184	17
—	—	65408	85	80710	63	—	—	4190	95	84901	58
—	—	24943	91	69117	98	—	—	7098	44	76216	42
25975	12	102380	88	76083	60	—	—	55783	03	131866	63
—	—	81797	60	86023	48	—	—	36104	09	122127	57
1343	—	77178	22	81672	—	—	—	28413	—	110085	—
38921	23	110425	12	123991	39	—	—	108975	79	232967	18
30555	25	40209	54	65649	69	—	—	48626	30	114275	99
5424	16	25263	43	45724	65	—	—	31904	84	77629	49
—	—	49914	44	87027	85	—	—	47173	69	134201	54
—	—	8848	36	6579	91	—	—	2816	86	9396	77
233962	04	4368148	06	1278365	69	904926	53	1327876	94	3511169	16
5,356		100		36,409		25,773		37,818		100	

СВОДНАЯ ВЕДОМОСТЬ ПРОДАЖИ ТОВАРОВ ВОЛОГОДСКОГО

№№ по порядку.	Наименование контор.	Центро- союзу.		Кооперат.- членам.		Кооперат. организ.		Госорганам		Частным лицам и фирмам.		Прозв. предпр.	
1	Главн. Контора . . .	492910	71	559332	53	650976	87	713833	84	628852	76	88039	24
2	Верховаяжск. К-ра . . .	—	—	42601	02	—	—	—	—	22629	88	1950	—
3	Конюшская „ . . .	—	—	24329	84	—	—	1123	55	14790	68	—	—
4	Морженгская „ . . .	—	—	38839	58	—	—	—	—	9305	86	5051	56
5	Грязовецкая „ . . .	—	—	65167	—	—	—	4101	44	125471	26	864	03
6	Мольская „ . . .	—	—	29971	79	—	—	—	—	12097	86	—	—
7	Чесбарская „ . . .	—	—	112093	31	—	—	—	—	74464	11	—	—
8	Шангальская „ . . .	—	—	12115	57	—	—	—	—	—	—	—	—
9	Шуйская „ . . .	—	—	42136	51	—	—	—	—	35596	87	—	—
10	Няндомская „ . . .	—	—	41398	28	—	—	3086	45	37597	82	—	—
11	Тотемск. Райотд. . . .	—	—	55733	15	—	—	13971	07	66916	64	13935	44
12	Каргопольск. „ . . .	—	—	80661	64	—	—	—	—	116008	76	—	—
13	Харовская К-ра . . .	—	—	76385	04	—	—	—	—	33497	—	2891	—
14	Устьянская „ . . .	—	—	39931	82	—	—	1050	—	71837	81	5876	69
15	Святогорская „ . . .	—	—	30030	66	—	—	—	—	11188	25	8	31
16	Уфтюжская „ . . .	—	—	10483	72	—	—	—	—	34734	97	281	17
17	Вожегодская „ . . .	—	—	67011	91	—	—	1161	92	31257	58	—	—
18	Раменская „ . . .	—	—	10414	25	—	—	—	—	3521	19	—	—
	Итого . . .	492910	71	1338637	62	650976	87	738328	27	1330769	30	118897	44
	В процентах	10,140		27,540		13,393		15,190		29,865		2,446	

ГУБЕРНСКОГО СОЮЗА КООПЕРАТИВОВ ЗА 1923 ГОД.

На хозяй- ственные нужды.		Недостачи и провес.		Итого.		В Н У Т Р Е Н Н И Е О П Е Р А Ц И И.							
						Главной Конторе.		Отделениям и Конторам.		Со склада на склад.		Итого.	
21691	98	—	—	3155637	93	—	—	1373037	10	775234	39	2148271	49
805	—	2362	26	70348	16	31261	24	—	—	23926	47	55187	71
1114	31	787	41	42145	79	6937	89	—	—	10677	21	17615	10
1685	21	1421	70	56303	91	36679	01	—	—	47516	19	84195	20
2568	58	2364	60	200536	91	190967	75	—	—	8150	63	272118	38
3919	47	1325	75	47314	87	27088	55	—	—	13187	35	40275	90
2769	38	—	—	189326	80	107820	46	—	—	5097	71	112918	17
16	23	107	17	12238	97	826	69	—	—	—	—	826	69
2326	49	246	11	81305	98	62603	68	—	—	4190	95	66794	63
1375	29	—	—	83457	84	8616	31	—	—	7098	44	15714	75
3351	37	207	69	154118	36	34073	23	—	—	55783	03	89856	26
—	—	—	—	196670	40	7350	12	—	—	36104	09	43454	21
933	—	848	—	114554	01	55348	—	—	—	28413	—	83761	—
2169	09	—	—	120865	41	73375	81	—	—	108975	79	182351	63
—	—	—	—	41227	22	55642	63	—	—	48626	30	104268	93
3531	91	—	—	49031	77	41600	33	—	—	31904	84	73505	17
9187	13	—	—	108618	54	49405	24	—	—	47173	69	96578	93
884	37	1326	53	16146	34	9544	50	—	—	2816	86	12411	36
58331	81	10997	22	4739849	24	799191	47	1373037	10	1327876	94	3500105	51
1,200		0.226		100		22,821		39,261		37,918		100	

продажи товаров конторами и

№.№ по порядку.	Наименование контрагентов.	Верховажская контора.		Коношская контора.		Морженгская контора.		Грязовецкая контора.	
		Товары.		Товары.		Товары.		Товары.	
		Снабже-ния.	Сбыта.	Снабже-ния.	Сбыта.	Снабже-ния.	Сбыта.	Снабже-ния.	Сбыта.
1	Кооперативным ор-ганизациям . . .	39169 61	3431 41	17194 56	7135 28	38288 85	550 73	65125 35	41 65
2	Госорганам . . .	—	—	693 55	430 —	—	—	3524 95	576 49
3	Частным лицам и фирмам	10772 25	11857 63	7649 52	7141 16	8343 75	962 11	12184 74	3628 52
4	Главной Конторе	7886 19	23375 05	2951 63	3986 26	7163 41	29515 60	4941 43	186026 32
5	На хозяйственные нужды	805 —	—	415 13	699 18	1625 93	59 28	2565 98	2 60
6	Недостачи, провесы	1871 85	490 41	446 29	341 12	1268 48	153 22	2195 85	168 75
7	Производственным предприятиям .	1950 —	—	—	—	5050 03	1 53	864 03	—
	Итого . .	62454 90	39154 50	29350 68	19733 —	61740 45	31242 47	201060 33	190444 33
	% отношение к обороту	4,053	4,646	1,905	2,341	4,007	3,707	13,049	22,599
	Внутреннее пере-движение това-ров	19568 99	4357 48	10512 67	164 54	47327 62	188 57	80907 19	243 44
	ВСЕГО .	82023 89	43511 98	39863 35	19897 54	109068 07	31431 04	281967 52	190687 77
		Тотемское рай-отделение.		Каргопольское райотд.		Харовская кон-тора.		Устьянская кон-тора.	
1	Кооперативным ор-ганизациям . . .	46058 36	9674 79	62406 41	18255 23	64441 04	11944 —	39931 82	—
2	Госорганам . . .	6370 33	7600 74	—	—	—	—	1050 —	—
3	Частным лицам и фирмам	50578 66	16337 98	116008 76	—	24503 —	8994 —	69770 22	2067 59
4	Главной Конторе .	4940 52	29132 71	7350 12	—	12748 —	42600 —	11272 22	62103 62
5	На хозяйственные нужды	3103 92	250 45	—	—	789 —	144 —	2169 09	—
6	Недостачи, провесы	207 69	—	—	—	423 —	425 —	—	—
7	Производственным предприятиям .	9424 21	4511 23	—	—	1942 —	949 —	5876 69	—
	Итого . .	120683 69	67507 90	185765 29	18255 23	104846 04	65056 —	130070 04	64171 21
	% отношение к обороту	7,836	8,212	12,057	2,166	6,805	7,763	8,442	7,615
	Внутреннее пере-движение това-ров	48322 40	7460 63	36104 09	—	21819 —	6594 —	108975 79	—
	ВСЕГО .	169006 09	74968 53	221869 38	18255 23	126665 04	71650 —	239045 83	64171 21

МОСТЬ

райотделениями в 1923 году.

Мольская контора.		Чебарсарская контора.		Шангельская контора.		Шуйская контора.		Няндомская контора.	
Товары.		Товары.		Товары.		Товары.		Товары.	
Снабжения.	Сбыта.	Снабжения.	Сбыта.	Снабжения.	Сбыта.	Снабжения.	Сбыта.	Снабжения.	Сбыта.
27867 55	2104 24	112093 31	—	12115 57	—	39077 07	3059 44	38852 54	2545 74
—	—	—	—	—	—	—	—	3086 45	—
4154 61	7943 25	74464 11	—	—	—	19483 96	17112 91	37103 28	494 54
412 81	26675 74	—	107820 46	—	826 69	4924 90	57678 78	3964 77	4651 54
1432 49	2486 98	2769 38	—	16 23	—	1534 46	792 03	1375 29	—
1051 21	274 54	—	—	107 17	—	146 11	100 —	—	—
—	—	—	—	—	—	—	—	—	—
34918 67	39484 75	189326 80	107820 46	12238 97	826 69	65166 50	78743 16	84382 33	7691 82
2,266	4,685	12,288	12,794	0,794	0,098	4,230	9,346	5,477	0,913
13136 51	50 84	5097 71	—	—	—	4190 95	—	7098 44	—
48055 18	39535 59	194424 51	107820 46	12238 97	826 69	69357 46	78743 16	91480 77	7691 82
Святогорская контора.		Уфтыужская контора.		Вожегодская контора.		Раменская контора.		Итого.	
30030 66	—	10483 72	—	65780 46	1231 45	10414 25	—	719331 13	59973 96
—	—	—	—	1161 92	—	—	—	15887 20	8607 23
11188 25	—	34734 97	—	26937 71	4319 87	3521 19	—	621056 98	80859 56
—	55642 63	41600 33	—	7576 49	41823 75	—	9594 50	117732 82	681458 65
—	—	3531 91	—	9187 13	—	884 37	—	32205 31	4434 52
—	—	—	—	—	—	1326 53	—	9044 18	1953 04
8 31	—	281 17	—	—	—	—	—	25396 44	5461 76
41227 22	55642 63	90632 10	—	110643 71	47380 07	16146 34	9594 50	1540654 06	842748 72
2,676	6,602	5,882	—	7,185	5,622	1,048	0,901	100%	100%
48626 30	—	31904 84	—	43925 43	3248 26	2816 86	—	530334 79	22307 76
89853 52	55642 63	122536 94	—	154569 14	50628 33	18963 20	9594 50	2070988 85	865056 48

поступления товаров по конторам

№№ по порядку.	Наименование контрагентов.	Верховажская.		Коношская.		Морженгская.		Грязовецкая.	
		Товары.		Товары.		Товары.		Товары.	
		Снабже- ния.	Сбыта.	Снабже- ния.	Сбыта.	Снабже- ния.	Сбыта.	Снабже- ния.	Сбыта.
1	Кооперативные организации . . .	3915 93	28461 51	564 32	17248 64	2208 88	14391 96	12587 22	59211 34
2	Госорганы . . .	—	—	727 59	202 16	1369 59	—	4271 69	—
3	Частные лица и фирмы . . .	15754 90	8849 95	434 87	3253 68	4139 71	4497 86	106552 31	115700 75
	Главная Контора .	29325 87	4740 26	32809 92	9184 67	75270 40	—	222158 12	295 63
	Производственные предприятия . .	3500 —	—	—	—	5751 56	—	1859 79	5794 70
	Итого . .	52494 70	42051 72	34536 70	29889 15	89040 14	18889 82	347429 13	181032 42
	%-е отношение к обороту . . .	3,107 —	4,843 —	2,041 —	3,442 —	5,270 —	2,176 —	20,563 —	20,258 —
	Внутреннее передвижение товаров	19368 99	4357 48	10512 67	164 54	47327 62	188 57	80907 19	243 44
	ВСЕГО .	72065 69	46409 20	45049 37	30053 69	136367 76	19078 39	428336 32	181275 86
		Тотемское Р/отд.		Каргопол. Р/отд.		Харовская.		Устьянская.	
	Кооперативные организации . . .	1747 09	20592 38	28780 29	8564 17	20548 12	27777 —	7120 30	18894 48
	Госорганы	2408 81	6738 51	—	—	—	3035 —	5471 10	—
	Частные лица и фирмы	12312 60	32606 37	44453 14	—	14695 10	9780 —	32012 06	8005 95
	Главная Контора .	69723 68	6359 92	86023 48	—	62039 —	19633 —	123991 39	—
	Производственные предприятия . .	25950 26	21 86	—	—	779 —	564 —	5399 57	38521 66
	Итого . .	112142 44	66322 04	159256 91	8564 17	98061 22	60789 —	173994 42	60422 09
	%-е отношение к обороту . . .	6,637 —	7,638 —	9,426 —	0,986 —	5,804 —	7,001 —	10,298 —	6,959 —
	Внутреннее передвижение товаров	48322 40	7460 63	36104 09	—	21819 —	6594 —	108975 79	—
	ВСЕГО .	160464 84	73782 67	195361 —	8564 17	119880 22	67383 —	282970 21	60422 09

МОС Т Ь

Вологодского Губсоюза за 1923 год.

Мольская.		Чебсарская.		Шангальская.		Шуйская.		Няндомская.	
Т о в а р ы .		Т о в а р ы .		Т о в а р ы .		Т о в а р ы .		Т о в а р ы .	
Снабже- ния.	Сбыта.	Снабже- ния.	Сбыта.	Снабже- ния.	Сбыта.	Снабже- ния.	Сбыта.	Снабже- ния.	Сбыта.
3630 60	22176 09	— —	106794 75	13335 33	866 84	1428 40	26179 21	3703 44	2465 79
— —	— —	— —	— —	— —	— —	— —	— —	— —	— —
3841 93	6691 73	— —	110827 30	— —	2503 —	5686 39	32114 85	15260 09	3514 59
41311 50	3144 12	118359 85	— —	19184 17	— —	73204 13	7506 50	69117 98	— —
601 79	245 94	— —	— —	— —	— —	— —	— —	— —	— —
49385 82	32257 88	118359 85	217622 05	32519 50	3459 84	80318 92	65300 56	88081 51	5980 38
2,933 —	3,715 —	7,006 —	22,063 —	1,925 —	3,985 —	4,754 —	7,578 —	5,213 —	0,689 —
13136 51	50 84	5097 71	— —	— —	— —	4190 95	— —	7098 44	— —
62522 33	32308 72	123457 56	217622 05	32519 50	3459 84	84509 87	65800 56	95179 95	5980 38
Святогёрская.		Уфтюжская.		Вожегодская.		Раменская.		И Т О Г О .	
— —	6541 61	6416 10	— —	2325 45	26654 53	5329 58	— —	113641 05	386850 30
— —	— —	3595 15	— —	— —	— —	— —	— —	17843 93	9975 67
1262 68	1850 —	9818 02	— —	11282 53	9651 93	3518 78	— —	281325 11	349937 96
65649 62	— —	45724 65	— —	87027 85	— —	6579 91	— —	1227501 59	50864 10
— —	20555 25	5424 16	— —	— —	— —	— —	— —	49266 13	70706 41
66912 37	38946 86	70978 08	— —	100635 83	36306 46	15428 27	— —	1689577 81	868334 44
3.960 —	4,485 —	4,201 —	— —	5,956 —	4,181 —	0,913 —	— —	100 —	100 —
48626 30	— —	31904 84	— —	43925 43	3248 26	2816 86	— —	530331 79	22307 76
115538 67	38946 86	102882 92	— —	144561 26	39554 72	18245 13	— —	2219912 60	890642 20

Ведомость поступления товаров на склады Главной конторы по месяцам.

№ по порядку	Месяцы 1923 года.	Завозный хлебно-бакалейный склад.										Сельско-хозяйств.	Мануфакт.-галактер. обувной.	Книжный и писчебумажный склад.	Хлебобакалейный Вологодск. район.	Лично-месячный.	Сырьевой.	Оптовые розничные магазины.	В С Е Г О.
1	Январь	102051	53	13459	99	39876	22	3045	18	33759	24	9310	27	15828	45	14455	69	231286	57
2	Февраль	106243	71	20647	01	25989	21	5511	16	31523	52	20478	10	17219	34	16891	16	244503	21
3	Март	240988	99	79191	72	44114	83	30765	60	55885	96	121681	46	48653	81	49089	72	674372	09
4	Апрель	131730	17	46485	70	60379	74	7898	48	26397	32	70036	48	17774	18	19978	23	380680	30
5	Май	154075	20	26036	82	5923	03	15714	79	20363	77	66540	48	11168	77	28664	92	328487	78
6	Июнь	139481	55	17683	44	11581	76	3255	56	30610	41	140801	96	3118	96	39783	01	386316	65
7	Июль	207352	25	27998	15	110344	26	5005	80	36815	62	138919	35	5589	03	30503	79	562528	25
8	Август	324495	34	34932	63	47708	19	25675	81	45417	68	115638	26	371	—	50846	56	645035	47
9	Сентябрь	271604	20	143250	07	72052	35	23587	91	45142	56	126560	43	15102	79	51934	19	749234	50
10	Октябрь	97685	87	13642	16	23442	46	16386	43	24930	04	71837	28	5591	72	57778	70	310844	66
11	Ноябрь	145188	70	73786	44	24932	83	3204	30	28723	19	63255	63	33585	19	63446	46	436152	74
12	Декабрь	291116	37	94809	85	70369	76	45998	02	41627	37	156858	53	152017	18	208288	67	1061085	75
		2212013	88	591923	98	536214	64	195049	04	421196	68	1101498	23	321020	42	631661	10	6010577	97

Б А Л А Н С

на 1-е января 1924 года

имений Губсоюза „Грибцово“, „Рождествино“ и
„Маклаково“.

Баланс на 1-е января 1924 года по плем

А К Т И В.

СУММА.

I. Счет Кассы.

1. Остаток н/д. на 1 января 1924 г. 4 08

II. Счет недвижимого имущества.

2. Стоимость строений принадле-
жащих Губсоюзу Р. 3367—00
3. Стоимость строений принадле-
жащих Губземотделу . . . „ 29995—00

33362 —

III. Счет движимого имущества.

4. Стоимость движимого иму-
щества принадл. Губсоюзу . Р. 5289 31
5. Стоимость движимого иму-
щества принадл. Губземотд. . . 1765—00

7054 31

IV. Счет живого инвентаря.

6. Стоимость продуктивн. скота
20 шт. принадл. Губсоюзу . 915—25
7. Стоимость продуктивн. скота
26 шт. принадл. Губземотд. . 1710—00 Р. 2625—25
8. Стоимость молодого скота
20 шт. принадл. Губсоюзу . 298—50
9. Стоимость молодого скота
23 шт. принадл. Губземотд. . 438—00 „ 736—50
10. Стоимость лошадей 13 шт.
принадлежащих Губсоюзу . 875—00
11. Стоимость лошадей 8 шт.
принадлежащих Губземотд. . 320—00 „ 1195—00
12. Стоимость овец и баранов
16 шт. принадл. Губсоюзу . 65—85


хозам „Грибцово“, „Рождествино“ и „Маклаково“.

П А С С И В.		С У М М А.	
I. Счету Главной Конторы.			
1. Задолженность Главной Конторе на 1 января 1924 г.	6101	39	
II. Счету разных лиц и учреждений.			
2. Задолженность А. А. Шлыньскому за овес . Р.	3—25		
3. " Губземотделу	35043—00	35046	25
III. Счету служащих.			
4. Невыданное жалование и за отпуск	505—05		
5. " " поден. и сезон. раб.	34—11	539	16
IV. Счету капиталов.			
6. За чистый капитал		9590	07

А К Т И В.		С У М М А.	
13. Стоимость свиней и боровов 7 шт. принадл. Губсоюзу .	Р. 357—00		
14. Стоимость поросят 16. шт. принадлежащих Губсоюзу .			
15. Стоимость кур и петухов принадлежащих Губсоюзу .	„ 39—45	5019	35
V. Счет материалов и продуктов.			
16. Стоимость продуктов	Р. 1933—16		
17. „ „ материалов	„ 770—42	2703	58
VI. Счет полеводства.			
18. Стоимость семян, израсходованных на поле ржаное		178	73
VII. Счет пчеловодства.			
19. Стоимость 3-х ульев		30	—
VIII. Счет кормов.			
20. Стоимость кормов		2752	49
IX. Счет служащих.			
21. Задолженность служащих		134	28
X. Счет расходов.			
22. Расходы, произведенные за счет будущего года		31	67
XI. Счет разных лиц и учреждений.			
23. Задолженность за разными лицами		6	38
БАЛАНС		51276	87

П А С С И В.

С У М М А.



БАЛАНС

51276 87

За Бухгалтера *Росляков.*

Общий количественный учет первичных кооперативов

а) Количество кооперативов, состоящих членами

№№ по порядку.	НАИМЕНОВАНИЕ УЕЗДОВ.	К О Л И Ч Е															
		Количество городских и фабрично-заводских потреб. кооперативов.				Интегральн. кооперативов.				Кустарно-промышленных кооперативов.							
		Кооперативы состоящие в Северо-западе. б) Всего кооперативов.								В том числе по обработке и изготовлению.							
		Общегородских Е. П. О.	Ракоопов.	И т о г о.	В том числе с кредит. функц.	С торговых и с маслоделем.	С торговых без маслодели.	С маслоделем без торговли.	Потребительских кооперативов.	Маслодельных артелей.	В с е г о.	Пищевых продуктов.	Продуктов животн. произв.	Кружевных.	Тракторам. и траццх.	Деревообделочных.	Смолоделетку-ренных.
1	2	3	4	5	6	7	8	9	10	11	12	13	14	15	16		
I	Вологодский	а	1	5	6	—	68	3	1	5	24	2	2	—	—	—	
		б	1	5	6	—	74	3	1	5	25	36	3	—	24	1	8
II	Грязовецкий	а	1	—	1	—	38	2	—	9	18	3	3	—	—	—	
		б	1	—	1	—	47	2	—	9	35	6	3	—	1	—	2
III	Кадниковский	а	1	2	3	—	54	1	—	21	—	1	1	—	—	—	
		б	1	3	4	—	51	1	—	21	2	32	3	2	10	—	12
IV	Тотемский	а	1	—	1	1	22	2	—	26	—	—	—	—	—	—	
		б	1	—	1	1	22	2	—	26	—	7	1	—	—	6	—
V	Вельский	а	1	—	1	—	2	15	—	28	—	—	—	—	—	—	
		б	1	—	1	—	2	15	—	28	—	15	—	—	—	2	13
VI	Каргопольский	а	1	—	1	—	1	8	—	43	—	14	—	—	—	1	13
		б	1	—	1	—	1	8	—	43	—	23	—	—	—	1	22
	Итого по губернии	а	6	7	13	1	185	31	1	132	42	20	6	—	—	1	13
		б	6	8	14	1	200	31	1	132	62	119	10	2	35	1	31
В том числе кооперативов объединяемых:																	
A.	Артельсоюзом	—	—	—	—	—	—	—	—	—	—	38	—	2	35	1	—
B.	Лесоартелью и районными лесными союзами	—	—	—	—	—	—	—	—	—	—	42	—	—	—	28	14
B.	Вельским союзом смолоуров	—	—	—	—	—	—	—	—	—	—	15	—	—	—	2	13
G.	Не состоящих в союзах	—	—	1	1	—	15	—	—	—	20	4	4	—	—	—	—

Вологодской губернии на 1-е января 1924 года.

„Северосоюза“. б) Общее количество кооперативов.

С Т В О С Е Л Ъ С К И Х К О О П Е Р А Т И В О В .

Кредитных товариществ (в чистом виде).	Сельско-хозяйственных кооперативных объединений.								Рыболовных артелей.	Лесопромышленных артелей.				Транспортных, строительных и др. трудовых артелей.	Итого сельских кооперативов.	В том числе:	
	Всего.	В том числе:								Всего.	В том числе с аустарн.-отдел.					С кредитными функциями.	С кружевным производством.
		Земледельческих артелей, товарищ. и обществ. запасов.	Месяртивных товариществ.	Машинных товариществ.	Скотоловческих и бычьих товариществ.	Пчеловодных товариществ.	Отгородных артелей и товариществ.	Смоло-дегтерных.			Деревосблюдочных.	Баржестроительных.					
													Смоло-дегтерных.				
17	18	19	20	21	22	23	24	25	26	27	28	29	30	31	32	33	
1	2	2	—	—	—	—	—	1	—	—	—	—	—	107	10	2	
4	43	30	7	—	1	—	2	4	5	—	1	—	1	201	13	26	
2	—	—	—	—	—	—	—	—	—	—	—	—	—	72	12	2	
3	31	20	6	2	1	1	1	—	17	—	—	1	—	150	13	3	
—	—	—	—	—	—	—	—	—	—	—	—	—	—	77	4	4	
3	15	10	5	—	—	—	—	—	75	1	13	2	—	203	7	14	
—	—	—	—	—	—	—	—	—	—	—	—	—	—	50	1	—	
2	8	5	1	—	2	—	—	—	55	—	—	11	—	122	3	—	
—	—	—	—	—	—	—	—	—	—	—	—	—	—	45	9	—	
2	8	5	2	1	—	—	—	—	18	—	1	—	—	88	11	—	
—	—	—	—	—	—	—	—	—	—	—	—	—	—	66	6	—	
7	6	4	2	—	—	—	—	—	22	2	—	—	—	110	13	—	
3	2	2	—	—	—	—	—	1	—	—	—	—	—	417	42	8	
21	111	74	23	3	7	1	3	4	192	3	15	14	1	874	60	43	
—	—	—	—	—	—	—	—	—	—	—	—	—	—	38	—	35	
—	—	—	—	—	—	—	—	—	192	3	15	14	—	234	—	—	
—	—	—	—	—	—	—	—	—	—	—	—	—	—	15	—	—	
18	109	72	23	3	7	1	3	3	—	—	—	—	1	170	18	—	

Учет кооперативной сети Вологодского Губернского Союза

Количество сельских

№ № по порядку.	НАИМЕНОВАНИЕ УЕЗДОВ.	Общее количество сельских союзных кооперативов.	Распределение кооперативов по функциональным признакам.																													
			Интегральные кооперативы.						Специальные кооперативы в чистом виде.																							
			С торговлей и маслоделем.			С торговлей без маслоделия.			Потребит. кооперативы.			Маслодельные артели.			Промышл.-производственные кооперативы.			Смоло-детектурные артели.			Кустарные артели.			Кредитные товарищества.			Сельско-хозяйствен. кооперативы.			Рыболовные артели.		
			Одноавочные.	Многоавочные.	С маслоделем без торговли.	Одноавочные.	Многоавочные.	С маслоделем без торговли.	Одноавочные.	Многоавочные.	Маслодельные артели.	Промышл.-производственные кооперативы.	Смоло-детектурные артели.	Кустарные артели.	Кредитные товарищества.	Сельско-хозяйствен. кооперативы.	Рыболовные артели.															
1	2	3	4	5	6	7	8	9	10	11	12	13	14	15																		
1	Вологодский	107	63	5	2	1	1	5	—	24	2	—	—	1	2	1																
2	Грязовецкий	72	33	5	2	—	—	9	—	18	3	—	—	—	—	—																
3	Кадниковский	77	45	2	1	—	—	21	—	—	1	—	—	—	—	—																
4	Тотемский	50	20	2	2	—	—	26	—	—	—	—	—	—	—	—																
5	Вельский	45	1	1	14	1	—	28	—	—	—	—	—	—	—	—																
6	Каргопольский	66	—	1	5	3	—	42	1	—	—	13	1	—	—	—																
	Итого по губернии .	417	162	23	26	5	1	131	1	42	6	13	1	3	2	1																
А	В том числе в районах:																															
Б	С развитым маслоделем	279	161	21	5	1	1	36	—	42	6	—	—	3	2	1																
	Без маслоделия или с зачаточным маслоделем	138	1	2	21	4	—	95	1	—	—	13	1	—	—	—																

Общая характеристика сельских первичных

№ № по порядку.	НАИМЕНОВАНИЕ УЕЗДОВ.	Общее количество сельских союзных кооперативов.	Количество хозяйств в районе кооперативов.	Количество активных членов пайщиков.			Количество принадлежащих кооперативных учреждений.							
				В С Е Г О.	В о/о к числу хозяйств.	В среднем на 1 кооператив.	Лавок.	Чайных-читален, столовых и народных домов.	Маслодельных заводов.	Молоко-пропускных отделений.	Прочих заводов и мастерских.	Электростанций.	Кустарных отделов.	
				1	2	3	4	5	6	7	8	9	10	11
1	Вологодский	107	23081	11080	48,00	103,6	84	4	111	20	19	1	2	
2	Грязовецкий	72	21335	7614	35,69	105,8	58	1	82	35	14	1	2	
3	Кадниковский	77	31519	5902	18,73	76,7	99	—	98	4	8	2	4	
4	Тотемский	50	17004	2423	14,25	48,5	52	—	24	18	1	—	—	
5	Вельский	45	18324	3429	18,71	76,2	49	—	2	—	2	—	—	
6	Каргопольский	66	19649	3581	18,22	54,3	57	—	1	—	20	—	1	
	Итого по губернии	417	130912	34029	25,99	81,6	399	5	318	77	64	4	9	
А	В том числе в районах:													
Б	С развитым маслоделем	279	82187	26046	31,69	93,4	266	5	315	77	41	4	8	
	Без маслоделия или с зачаточным маслоделем	138	48725	7983	16,38	57,3	133	—	3	—	23	—	1	

Кооперативов „Северосоюза“ на 1-е января 1924 года.

СОЮЗНЫХ КООПЕРАТИВОВ.

В ТОМ ЧИСЛЕ КООПЕРАТИВОВ.								Распределение кооперативов по уставному признаку.					
С потребительскими функциями.		С маслодельным производством.		С промысл.-производств. функциями.	С кустарными отделами.	С кредитными функциями.	С сельско-хозяйствен. функциями.	Е. П. О.	Д. П. О.	Маслодельные артели.	Кредитные товарищества.	Разные сельско-хозяйств. объединения.	Прочие добровольные объединения
В С Е Г О.	Из них многола-вочных.	В С Е Г О.	Из них о 2-мя и более заводами.										
16	17	18	19	20	21	22	23	24	25	26	27	28	29
76	6	93	8	12	2	10	14	62	2	33	3	4	3
49	5	56	10	8	2	12	5	34	2	19	6	8	3
76	9	54	8	6	4	4	2	61	13	—	—	2	1
50	2	22	2	1	—	1	—	50	—	—	—	—	—
45	2	2	—	1	—	9	13	41	2	—	—	2	—
52	5	1	—	18	1	6	1	37	11	—	—	—	18
348	29	228	28	46	9	42	35	285	30	52	9	16	25
224	22	225	28	26	8	26	21	180	17	52	9	14	7
124	7	3	—	20	1	16	14	105	13	—	—	2	18

кооперативов—независимо от рода и вида их.

ративам пред-дений.				Количество объединяемых кооперативами кустарей.		Количество работников в кооперативах.						В том числе служащих и рабочих в промышл. предприят.		Количество кооперативов с наемными служащими и рабочими.	
Кредитных отделов.	Сельско-хозяйствен-ных учреждений.	В С Е Г О.	В среднем на 1 ко-оператив.	Обоего пола.	В том числе мужчин.	Членов правления.	Служащих и рабочих.	В С Е Г О.	В среднем.			В С Е Г О.	В среднем на 1 предприятие.	В С Е Г О.	В % от общего числа ко-оперативов.
									На 1 коопе-ратив.	На 1 пред-приятие.	На 1-го работ-ника прих.-членов-пайщик				
13	14	15	16	17	18	19	20	21	22	23	24	25	26	27	28
10	19	270	2,3	87	—	300	239	539	5,0	2,0	20,6	142	0,9	11	10,28
12	5	210	2,9	1050	—	149	238	387	5,4	1,3	19,7	142	1,1	11	15,28
4	3	222	2,9	1270	—	231	249	480	6,2	2,2	12,3	138	1,2	14	18,18
1	—	96	1,9	—	—	145	73	218	4,4	2,3	11,1	32	0,7	19	38,00
9	13	75	1,7	—	—	116	47	163	3,6	2,2	21,0	8	2,0	10	22,22
6	1	86	1,3	50	50	152	27	179	2,7	2,1	20,0	7	0,3	50	75,73
42	41	959	2,3	2457	50	1093	873	1966	4,7	2,1	17,3	469	1,0	115	27,58
26	27	769	2,8	2407	—	753	781	1534	5,5	2,0	17,0	452	1,0	44	15,77
16	14	190	1,4	50	50	310	92	432	3,1	2,3	18,3	17	0,7	71	51,45

Учет кооперативной сети Вологодского Губернского Союза

Характеристика сельских первичных кооперативов по

№№ по порядку.	НАИМЕНОВАНИЕ УЕЗДОВ.	Количество кооперативов с потребительскими функциями.		Количество принадлежащих им предприятий и учреждений.									Количество хозяйств (дворов).			
		Всего.	В том числе многолавок.	Лавок.	Чайных-читален, столовых, народных домов.	Маслоделных заводов.	Молоко-чирочных отделений.	Прочих заводов и мастерских.	Электростанций.	Кустари. отделов.	Кредитн. отделов.	Сельско-хозяйствен. учреждений.	Итого	Общее.	В том числе в районе кооперативов.	
															Абсолютное число.	В % к предыдущей графе.
		1	2	3	4	5	6	7	8	9	10	11	12	13		
1	Вологодский	76	6	84	4	86	20	16	1	2	9	19	241	36384	19586	53,83
2	Грязовецкий	49	5	58	1	64	35	11	1	2	10	5	187	30316	13050	43,05
3	Кадниковский	76	9	99	—	98	4	6	—	4	4	3	220	47702	31089	65,17
4	Тотемский	50	2	52	—	24	18	1	—	1	—	—	96	29156	17004	58,82
5	Вельский	45	2	49	—	2	—	2	—	—	9	13	75	22365	18324	81,93
6	Каргопольский	52	5	57	—	1	—	7	—	—	6	1	72	26084	19649	75,33
	Итого по губернии	348	29	399	5	275	77	43	4	8	39	41	891	192007	118702	61,82
	В том числе в районах: С развитым маслоделем	224	22	266	5	272	77	33	4	8	23	27	715	124364	69977	56,27
	Без маслоделен или с зачаточным маслодел.	124	7	133	—	3	—	10	—	—	16	14	176	67643	48725	72,03

Группировка сельских первичных кооперативов с потреби

№№ по порядку.	НАИМЕНОВАНИЕ УЕЗДОВ.	Количество кооперативов с потреб. функциями.		По времени первоначального возникновения.										По числу лавок.					
		Всего.	В том числе с промысл. заведен.	Из их:		По 1903 г.	1904—6 г.г.	1907—9 г.г.	1910—12 г.г.	1913—15 г.г.	1916—18 г.г.	1919—21 г.г.	1922 г.	1923 г.	Не распредел. по годам	0 1 лавкой.	С 2	С 3—5	С 6—10
				С маслодел. заводами.	С прочими промы. завед.														
		1	2	3	4	5	6	7	8	9	10	11	12	13	14	15	16	17	18
1	Вологодский	76	69	67	9	2	—	6	14	8	31	—	5	3	7	70	4	2	—
2	Грязовецкий	49	38	38	5	1	—	1	6	6	19	1	6	6	5	44	2	3	—
3	Кадниковский	76	55	54	5	1	6	4	6	4	52	1	4	1	1	67	3	5	1
4	Тотемский	50	23	22	1	1	2	5	3	3	34	2	2	1	—	48	2	—	—
5	Вельский	45	3	2	1	4	11	1	8	19	2	—	—	—	—	43	1	1	—
6	Каргопольский	52	6	1	5	—	—	—	10	16	15	1	5	5	—	47	5	—	—
	Итого по губернии	348	194	184	26	3	6	26	40	45	170	7	22	16	13	319	17	11	1
	Тоже в %/о	100	55,73	52,87	7,47	0,86	1,72	7,47	11,49	12,93	48,86	2,01	6,32	4,60	3,74	91,67	4,88	3,16	0,29
	В том числе в районах: С развитым маслодел.	224	184	181	19	3	1	13	25	20	119	4	15	11	13	202	11	10	1
	Без маслоделен или с зачаточ. маслодел.	124	10	3	7	—	5	13	15	25	51	3	7	5	—	117	6	1	—
	Тоже в %/о	100	8,06	2,42	5,85	—	4,03	10,48	12,10	11,16	48,86	2,42	5,65	4,03	—	94,35	4,84	0,81	—

кооперативов „Северосоюза“ на 1-е января 1924 года.

производству в них торгово - потребительских операций.

Количество актив-ных членов.			Тоже в % к числу хо-зяйств.		Количество душ (едсков).				Личный состав у коопе-ративов.			На 1 работника прихо-дитя активных членов.
Всего.	В среднем.		Общему.	Состоящему в районе коопера-тивов.	Всего.	В среднем на одно хозяйство.	В районе коопе-ративов.	У активных членов.	Членов правле-ния.	Наемных слу-жащих и ра-бочих.	Итого.	
	На 1 коопе-ратив.	На 1 лавку.										
16	17	18	19	20	21	22	23	24	25	26	27	28
8137	107,1	96,9	22,36	41,54	167895	4,61	90291	37512	227	196	423	19,2
5612	111,5	96,8	18,51	43,00	141089	4,65	60683	26096	117	216	333	16,8
5472	72,0	55,3	11,47	17,60	235432	4,94	153580	27032	228	247	475	11,5
2423	48,5	46,6	8,31	14,25	152708	5,21	89101	12697	145	73	218	11,1
3429	76,2	70,9	15,33	18,71	119874	5,36	98217	18379	116	47	163	21,1
3393	65,9	59,5	13,01	17,27	135703	5,20	102175	17644	152	27	179	19,0
28466	81,8	71,3	14,83	23,98	952701	4,96	594047	139360	985	806	1791	15,9
20671	92,3	77,7	16,62	29,54	596899	4,80	337753	98358	645	714	1359	15,2
7795	62,9	58,6	11,52	16,00	355802	5,26	256294	41002	340	92	432	18,0

ТЕЛЬСКИМИ ФУНКЦИЯМИ ПО ПРИЗНАКАМ, ХАРАКТЕРИЗУЮЩИМ ИХ.

По числу промышленных заведений.					По числу хозяйств в районе деятельности.						По числу пайщиков.									
Без промышлен-ных заведений.	С 1 заводом	С 2 "	С 3—5 "	С 6—10 "	С 11—20 "	До 49 хозяйств	50—99 "	100—249 "	250—499 "	500—999 "	1000—2499 "	Без пайщиков.	До 9 пайщиков.	10—24 "	25—49 "	50—99 "	100—249 "	250—499 "	500—999 "	1000—2499 "
19	20	21	22	23	24	25	26	27	28	29	30	31	32	33	34	35	36	37	38	39
7	52	6	8	2	1	5	19	25	18	7	2	6	3	6	17	20	21	2	1	—
11	21	6	7	2	2	3	14	17	8	5	3	—	—	9	7	20	7	4	2	—
21	40	7	3	4	1	—	10	22	24	14	6	12	4	14	19	22	3	1	—	1
27	15	3	4	1	—	—	4	13	25	7	1	1	—	17	15	11	5	1	—	—
42	2	1	—	—	—	—	1	14	19	6	4	—	—	6	13	18	4	2	1	—
46	4	2	—	—	—	—	2	15	20	14	—	2	—	9	12	22	6	1	—	—
154	134	25	22	9	4	9	50	106	114	53	16	21	8	61	83	113	46	11	4	1
44,33	38,51	7,18	6,92	2,59	1,15	2,59	14,37	30,46	32,75	15,33	4,60	6,02	2,30	17,51	23,85	32,47	13,22	3,16	1,15	0,29
40	127	22	22	9	4	7	46	74	58	28	11	19	7	36	48	68	34	8	3	1
17,83	56,70	9,82	9,82	4,02	1,79	3,12	20,54	33,04	25,89	12,33	4,91	8,48	3,12	16,07	21,43	30,36	15,18	3,37	1,34	0,43
114	7	3	—	—	—	2	4	32	56	25	5	2	1	25	35	45	12	3	1	—
91,33	5,65	2,42	—	—	—	1,61	3,23	25,81	45,16	20,16	4,03	1,61	0,81	20,16	28,23	36,29	9,68	2,41	0,81	—

Учет кооперативной сети Вологодского Губернского Союза

Характеристика сельских первичных кооперативов в

№№ по порядку.	НАИМЕНОВАНИЕ УЕЗДОВ.	Количество кооператив. с маслодел. произв.				Количество принадле- жающих им.				Количество хозяйств (дворств).		
		В С Е Г О.	В том числе:			Маслодельных заводов.	Из них смешанных с сыро- варенем.	Молокотропуских отде- лений.	Лавок.	Всего в уезде.	В том числе в районе артелей.	
			С 2-мя и более заводами.	С молоко-втропускими отделениями.	С лавками.						Абсолютное число.	В ‰ в предшлущ. графе.
1	2	3	4	5	6	7	8	9	10	11		
1	Вологодский	93	8	10	68	111	1	20	75	36384	18592	51,10
2	Грязовецкий	56	10	10	38	82	1	35	47	30316	13169	43,44
3	Кадниковский	54	8	4	54	98	—	4	77	47702	21882	45,87
4	Тотемский	22	2	6	22	24	—	18	24	29156	6086	20,87
5	Вельский	2	—	—	2	2	—	—	3	22365	1293	5,78
6	Каргопольский	1	—	—	1	1	—	—	2	26084	170	0,65
	Итого по губернии .	228	28	30	185	318	2	77	228	192007	61192	31,87
	В том числе в районах:											
А.	С развитым маслодел.	225	28	30	182	315	2	77	223	124364	59729	48,03
Б.	Без маслоделия, или с за- чаточным маслодел.	3	—	—	3	3	—	—	5	67643	1463	2,16

Группировка сельских первичных кооперативов с переработкою

№№ по порядку.	НАИМЕНОВАНИЕ УЕЗДОВ.	Количество кооператив. с маслодел.	По времени первоначального возникновения.																			
			Всего.	По 1903 г.		1904—6 г.		1907—9 г.		1910—12 г.		1913—15 г.		1916—18 г.		1919—21 г.		1922 г.		1923 г.		Не распре- дел. по годам.
				1	2	3	4	5	6	7	8	9	10	11	12	13	14	15	16	17		
1	Вологодский	93	1	—	9	16	7	33	5	6	5	11										
2	Грязовецкий	56	—	—	2	5	4	21	3	7	9	5										
3	Кадниковский	54	1	1	5	3	7	33	1	2	—	1										
4	Тотемский	22	—	—	—	1	—	19	1	1	—	—										
5	Вельский	2	—	—	—	—	—	—	2	—	—	—										
6	Каргопольский	1	—	—	—	—	1	—	—	—	—	—										
	Итого по губернии .	228	2	1	16	25	19	106	12	16	14	17										
	Тоже в ‰	100	0,88	0,44	7,02	10,96	8,33	46,49	5,26	7,02	6,14	7,46										
	В том числе в районах:																					
	А. С развитым маслодел.	225	2	1	16	25	18	106	10	16	14	17										
	Тоже в ‰	100	0,89	0,44	7,11	11,12	8,00	47,12	4,44	7,11	6,22	7,35										
	Б. Без маслоделия или с зачаточным маслодел.	3	—	—	—	—	1	—	2	—	—	—										
	Тоже в ‰	100	—	—	—	—	33,33	—	66,67	—	—	—										

Кооперативов „Северосоюза“ на 1-е января 1924 года.

отношении переработки в них молочных продуктов.

Количество хозяйств поставляющ. молоко на артельные заводы.						Количество коров-доек.													
В С Е Г О.		В %/о к общему числу хозяйств.		В среднем.			Число коров в уезде.		В том числе в районе артелей.				У носчиков молока.						
							В уезде.	В районе артелей.	Всего коров.	В среднем на 1 хозяйств.	В среднем.		В %/о к общему количеству.		В среднем.			В %/о к общему числу ко-ков.	
		На 1-ну артель.	На 1 завод.	На 1-ну артель.	На 1-но хозяйство.	В уезде.					В районе артелей.								
12	13	14	15	16	17	18	19	20	21	22	23	24	25	26	27	28	29		
11358	31,22	61,09	122,1	102,3	86,7	49070	1,35	24072	1,30	49,06	15057	161,9	135,6	114,9	1,33	30,68	62,55		
8839	29,16	67,12	157,8	107,8	75,5	43480	1,43	19915	1,51	45,80	12654	226,0	154,3	108,1	1,43	29,10	63,54		
18206	38,17	83,20	337,1	185,8	178,5	63008	1,32	32370	1,48	51,37	26459	490,0	270,0	259,4	1,45	41,99	81,74		
5447	18,68	89,50	247,6	227,0	129,7	43321	1,50	10594	1,74	24,43	9412	427,3	392,2	224,1	1,73	21,73	88,84		
431	1,93	33,33	215,5	215,5	215,5	34889	1,56	2146	1,66	6,15	715	357,5	357,5	357,5	1,66	2,05	33,32		
140	0,54	82,35	140,0	140,0	140,0	35996	1,40	267	1,57	0,74	220	220,0	220,0	220,0	1,57	0,61	82,40		
44421	23,14	72,59	194,8	139,7	112,5	269764	1,40	89364	1,46	33,13	64517	283,0	202,9	163,3	1,45	23,92	72,20		
43850	35,26	73,41	194,9	139,2	111,9	170306	1,37	86951	1,46	51,06	63582	282,6	201,8	162,2	1,45	37,33	73,12		
571	0,84	39,03	190,3	190,3	190,3	99458	1,47	2413	1,65	2,43	935	311,7	311,7	311,7	1,64	0,94	38,75		

молочных продуктов по признакам характеризующим их.

По числу маслод. заводов и мол.-проп. отд.					По числу артельных лавок.					По числу хозяйств. поставляющих молоко.						По числу коров.							
С 1 заводом.	С 2 завод. и отд.	С 3-5 зав. и отд.	С 6-10 з. и отд.	С 11-20 з. и отд.	Без лавок.	С 1 лавкой.	С 2 лавками.	С 3-5 лавк.	С 6-10 лавк.	До 21 лавок.	С 25-49	50-99	100-249	250-499	500-999	1000-2499	До 49	50-99	100-249	250-499	500-999	1000-2499	2500-4999
12	13	14	15	16	17	18	19	20	21	22	23	24	25	26	27	28	29	30	31	32	33	34	35
80	6	4	2	1	25	63	3	2	1	18	38	29	4	3	—	9	26	45	8	5	—	—	—
41	5	6	2	18	33	3	3	1	1	12	17	15	7	4	—	2	17	20	9	7	1	—	—
41	6	3	3	1	45	3	2	5	—	3	11	10	18	9	3	—	4	15	20	8	6	1	—
20	2	—	—	—	20	2	—	—	—	—	4	11	5	2	—	—	—	9	6	6	1	—	—
2	—	—	—	—	1	1	—	—	—	—	—	1	1	—	—	—	—	1	—	1	—	—	—
1	—	—	—	—	—	1	—	—	—	—	—	—	—	—	—	—	—	—	—	—	—	—	—
185	19	13	7	4	43	162	12	10	1	2	33	70	67	35	18	3	11	47	91	43	27	8	1
81,14	8,33	5,70	3,07	1,76	18,86	71,05	5,26	4,39	0,41	0,88	14,47	30,70	29,39	15,35	7,89	1,32	4,33	20,61	39,91	18,86	11,34	3,51	0,41
182	19	13	7	4	43	161	10	10	1	2	33	70	65	34	18	3	11	47	89	43	26	8	1
80,89	8,44	5,78	3,11	1,78	19,11	71,57	4,44	4,44	0,41	0,89	14,67	31,11	28,89	15,11	8,00	1,33	4,89	20,89	39,55	19,11	11,56	3,56	0,41
3	—	—	—	—	—	1	2	—	—	—	—	2	1	—	—	—	—	—	2	—	1	—	—
100	—	—	—	—	—	33,33	66,67	—	—	—	—	—	66,67	33,33	—	—	—	—	66,67	—	33,33	—	—

Учет кооперативной сети Вологодского Губернского Союза

Сводный баланс и состав пассива

№ № по порядку.	НАИМЕНОВАНИЕ УЕЗДОВ.	Количество кооперативов.		Количество активных членов.		БАЛАНС.					Статьи	
		Всего союзных.	Доставивших отчеты.	Во всех союзных кооперативах.	В кооперативах до ставивших отчеты.	Сводный по кооперативам доставившим отчеты.	Средний.			Общий во всех союзных кооперативах.	Капиталы.	
							На 1 кооператив.	На 1 актив-ного члена.			Пассив.	Неделимый.
		В кооперат. до-ставив. отчеты.	Во всех союз-ных кооперат.	Сводный по кооперативам доставившим отчеты.	На 1 кооператив.			В кооперат. до-ставив. отчеты.	Во всех союз-ных кооперат.			
1	2	3	4	5	6	7	8	9	10	11		
1	Вологодский	107	—	11080	—	—	3463,51	—	35,06	370595,20	109,45	1483,77
2	Грязовецкий	72	51	7614	4935	155176,28	3042,67	31,43	28,77	219072,24	151,32	1349,43
3	Кадниковский	77	38	6202	2205	154790,21	4073,43	70,20	50,37	313654,11	57,03	1811,46
4	Тотемский	50	37	2649	1964	47373,10	1280,33	24,12	24,17	64017,50	50,57	329,31
5	Вельский	45	36	3429	2355	62933,18	1748,14	26,72	22,34	78666,30	46,33	625,83
6	Каргопольский	66	47	3581	3141	46744,14	944,55	14,88	18,33	65640,30	71,11	133,47
	Итого по губернии	417	209	34555	14600	467016,91	2234,53	31,99	32,17	1111645,63	95,70	1019,98
	В том числе в районах:											
А.	С развитым маслоделем	279	99	26434	8000	336236,97	3396,33	42,03	35,85	947576,07	107,32	1454,99
Б.	Без маслоделения или с за- чаточным маслоделем	138	110	8121	6600	130779,94	1188,91	19,82	20,20	164069,58	55,88	314,82

1) Средняя по кооперативам, доставившим сведения.
2) Средний взвешенный вывод по всем кооперативам.

Состав актива сельских

№ № по порядку.	НАИМЕНОВАНИЕ УЕЗДОВ.	СТАТЬИ АКТИВА В СРЕДНЕМ НА 1 КООПЕРАТИВ В												
		Касса и %/10 бумаги.	Изучество и инвентарь.	Привозимые товары и материалы.	Местное сельско хозяйств. сырье и кустарные изделия.	Сливочное масло и др. продукты собствен-ных заводов.	Дебиторы кооперативов.						Члены кооперативов	
							Контроль Губ-союза.	Другие кооперативн. орган-из.	Госорганы.	Кредитные учреждения.	Частные лица и служащие.	По ссудам.	По друг. операц.	
		1	2	3	4	5								6
1	Вологодский	48,49	1298,47	882,55	290,39	45,72	34,98	47,10	—	11,43	269,81	69,27	409,73	
2	Грязовецкий	30,43	1139,79	766,14	139,96	49,29	12,78	78,81	—	11,26	255,58	67,21	411,67	
3	Кадниковский	58,66	1643,22	1048,92	331,98	49,70	71,69	4,07	—	10,18	252,53	86,36	485,96	
4	Тотемский	86,42	272,33	377,33	329,05	1,18	4,61	12,04	—	5,89	152,23	1,02	28,33	
5	Вельский	28,32	458,54	595,07	330,05	—	19,08	18,71	1,78	9,79	127,96	0,52	153,31	
6	Каргопольский	49,03	169,77	405,97	149,58	—	7,36	7,96	0,60	3,88	62,88	18,00	115,87	
	Итого по губернии	58,63	885,85	761,36	290,31	25,33	26,12	32,32	0,33	9,60	204,47	43,45	293,77	
	В том числе в районах:													
А.	С развитым маслоделем	47,55	1273,28	865,73	284,95	44,83	34,30	46,19	—	11,21	264,57	67,93	401,79	
Б.	Без маслоделения или с за- чаточным маслоделем	50,77	264,18	433,48	205,92	—	10,70	10,22	0,83	5,35	87,50	8,20	106,17	

кооперативов „Северосоюза“ на 1-го января 1924 года.

сельских союзных кооперативов.

пассива в среднем на 1 кооператив в рублях.										Статьи пассива в ‰ к балансу.											
Прибыли в 1923 году.	Кредиторы кооперативов.									Капиталы.		Прибыли 1923 г.	Кредиторы кооперативов.								
	Контора Губсоюза.	Другие кооперативные организации.	Госорганы.	Кредитные учреждения.	Частные лица и служащие.	Члены кооперат.			Лаевоф.	Неделный.	Контора Губсоюза.		Друг. кооперативн. организации.	Госорганы.	Кредитные учреждения.	Частные лица и служащие.	Члены кооперат.				
						По вкладам.	По другим операциям.	Неоплаченные расходы за 1923 г.									По вкладам.	По другим операциям.	Неоплаченные расходы за 1923 г.		
12	13	14	15	16	17	18	19	20	21	22	23	24	25	26	27	28	29	30	31		
364,36	1145,78	55,07	5,89	35,67	129,19	56,11	68,23	10,04	3,16	42,84	10,32	33,08	1,59	0,17	1,03	3,73	1,62	1,97	0,29		
318,87	797,18	97,67	—	25,25	141,79	101,63	59,33	—	4,98	44,35	10,48	26,20	3,21	0,00	0,83	4,66	3,34	1,95	—		
402,45	1502,28	—	14,66	50,92	137,98	6,92	79,02	11,41	1,40	44,47	9,88	36,88	0,00	0,36	1,25	3,37	0,17	1,94	0,28		
187,44	610,73	10,12	—	7,55	32,65	—	21,89	30,09	3,95	25,72	14,64	47,70	0,79	—	0,59	2,55	—	1,71	2,35		
256,10	570,07	67,30	26,92	—	92,30	55,77	7,52	—	2,65	35,80	14,65	32,61	3,85	1,54	—	5,28	3,19	0,43	—		
184,39	522,24	18,10	7,95	19,00	31,13	0,20	6,96	—	7,15	13,42	18,54	52,51	1,82	0,80	1,91	3,13	0,02	0,70	—		
321,76	943,97	49,32	10,98	25,06	105,30	42,65	42,40	8,80	3,59	38,26	12,07	35,41	1,85	0,41	0,94	3,95	1,60	1,59	0,33		
357,29	1123,51	54,00	5,77	34,98	126,68	55,02	66,92	9,85	3,16	42,84	10,32	33,08	1,59	0,17	1,03	3,73	1,62	1,97	0,29		
190,94	492,33	30,08	12,25	8,32	53,80	18,31	7,37	5,11	4,70	26,48	16,06	41,41	2,53	1,08	0,70	4,50	1,84	0,62	0,43		

союзных кооперативов.

РУБЛЯХ.		СТАТЬИ АКТИВА В ‰ К БАЛАНСУ.															
Расходы в счет 1924 года.	Убытки за 1923 год.	Касса и ‰ бумаги	Имущество и инвентарь.	Привозные товары и материалы.	Местное сельско-хоз. сырье и кустарные изделия.	Сливочное масло и др. продукты собственных заводов.	Дебиторы кооперативов.									Расходы в счет 1924 года.	Убытки за 1923 год.
							Контора Губ. союза.	Другие кооперативн. органы.	Госорганы.	Кредитные учреждения.	Частные лица и служащие.	Члены кооперативов.					
												По судам.	По друг. операт.				
13	14	15	16	17	18	19	20	21	22	23	24	25	26	27	28		
11,08	43,99	1,40	37,49	25,49	8,89	1,32	1,01	1,36	—	0,33	7,79	2,00	11,83	0,32	1,27		
2,74	76,98	1,00	37,46	25,18	4,60	1,62	0,42	2,59	—	0,37	8,40	2,21	13,53	0,09	2,53		
21,18	8,96	1,44	40,34	25,75	8,15	1,22	1,76	0,10	—	0,25	6,20	2,12	11,93	0,52	0,22		
7,81	1,92	6,75	21,27	29,47	25,70	0,09	0,36	0,94	—	0,46	11,89	0,08	2,23	0,61	0,15		
—	5,07	1,62	26,23	34,04	18,88	—	1,09	1,07	0,10	0,56	7,32	0,03	8,77	—	0,29		
3,68	0,50	4,93	17,07	40,82	15,04	—	0,74	0,80	0,06	0,39	6,32	1,81	11,60	0,37	0,05		
8,00	25,86	2,20	33,23	28,56	10,89	0,95	0,98	1,22	0,02	0,36	7,67	1,63	11,02	0,30	0,97		
10,87	43,13	1,40	37,49	25,49	8,39	1,32	1,01	1,36	—	0,33	7,79	2,00	11,83	0,32	1,27		
3,87	2,02	4,27	22,22	36,46	17,32	—	0,90	0,86	0,07	0,45	7,86	0,69	8,93	0,30	0,17		

№№ по порядку.	1	2	3	4	5	6
А. Б.	Вс	Гр	Ка	Тс	Ве	Кз

№№ по порядку.	1	2	3	4	5	6
А. Б.	Вс	Г	Т	В	К	Б

Учет кооперативной оети Вологодского Союза Кооперативов „Североюоза“ на 1-е января 1924 года.

Сводная ведомость товарных оборотов сельских союзных кооперативов.

№№ по порядку.	Количество кооперативов о потребительскими функциями.						Количество актив-ных членов в них.		Операцион-ный период.		Оборот за операционный период 1923 года.					
	Всего.		В коопера-тивных до-ставивших отчеты.		В среднем на 1 кооп-в.		Сумма месяцев.		В среднем на 1 кооператив.		По заготовке товаров.			По продаже товаров.		
	1	2	3	4	5	6	7	8	9	10	11	12	13	14	15	
			Во всех коопера-тивных.	Всего.	В среднем на 1 кооп-в.		Привозных.	Сельско-хозвн-ственного сырья.	Кустарных изделий.	Итого.	Привозных.	Сельско-хозвн-ственного сырья.	Кустарных изделий.	Итого.		
НАИМЕНОВАНИЕ																
УЕЗДОВ.																
1	76	—	8187	—	—	—	—	—	—	—	—	—	—	—	—	
2	49	9	5612	491	54,36	92,00	69218,45	41165,79	—	110384,34	69218,45	41165,79	—	110384,34		
3	76	27	5722	1195	44,36	301,57	135890,02	14189,53	622,77	150702,33	150354,98	16344,05	619,94	167318,97		
4	50	38	2649	1989	52,34	415,66	72508,47	29869,79	—	102378,26	110183,15	29869,79	—	140052,94		
5	45	37	3429	2475	60,89	431,78	116237,91	88117,24	353,09	204707,04	150375,80	79626,88	353,09	230355,77		
6	52	47	3393	3141	66,83	538,00	123448,08	9858,36	—	133306,41	137640,71	7583,31	—	145224,02		
Итого по губернии	348	158	28942	9291	58,80	1779,01	517302,30	183200,73	975,86	701478,89	617772,45	174590,42	975,13	793335,54		
В том числе в районах:																
А	224	46	21009	2546	55,88	496,57	241802,45	66625,94	622,77	309051,16	267236,22	68781,04	619,94	336637,20		
Б	124	112	7933	6745	60,32	1282,44	275499,85	116574,79	353,09	392427,73	350536,27	105809,38	353,09	456698,74		

Б	Без маслодели или с зачаточным маслоделем	124	112	7938	6745	60,22	1282,44	11,45	275499,88	116574,79	353,09	392427,70	350536,27	105809,38	353,09	456698,74
---	---	-----	-----	------	------	-------	---------	-------	-----------	-----------	--------	-----------	-----------	-----------	--------	-----------

№ по порядку.	НАИМЕНОВАНИЕ УЕЗДОВ.	Остаток товаров на 1/1—1924 г. в отчеты.		Количество оборотов по продаже в течение года.		Средний на 1 кооператив товарный оборот.						Общий годовой оборот во всех союзных кооперативах.		Операционные расходы по кооперативной доставке.		Валовая прибыль.		Процент наложения на себестоимость товаров.	
		16	17	По заготовке.			По продаже.			26	27	28	29	30	31	32			
				За 1 месяц.	В среднем.	За 1 год.	За 1 месяц.	В среднем.	За 1 год.										
																	На 1 актив. член.		На 1 актив. член.
1	Вологодский	—	—	448,02	5316,26	—	542,15	6505,81	60,76	408596,04	494441,20	—	—	—	—	—	—	—	—
2	Грязовский	9355,46	11,58	1199,83	14347,96	263,89	1199,88	14397,96	123,71	705500,04	705500,04	21583,02	19,53	23421,17	21,22	26,93	23421,17	21,22	26,93
3	Кадниковский	30327,77	5,43	499,73	5906,76	135,49	79,65	6657,96	88,43	455753,76	506004,96	34699,98	20,74	40512,01	24,21	31,94	40512,01	24,21	31,94
4	Тотемский	26137,63	5,36	246,30	2955,00	57,55	55,79	336,44	4048,28	147730,00	202164,00	21081,86	15,02	27947,98	19,85	24,93	27947,98	19,85	24,93
5	Вельский	33801,39	6,92	474,10	5639,20	85,05	74,66	533,60	6402,00	256014,00	288009,00	27112,57	11,77	36161,61	15,70	18,62	36161,61	15,70	18,62
6	Каргопольский	26112,62	5,56	247,78	2973,36	44,49	45,37	269,93	3239,16	154614,72	168436,32	32837,96	22,61	41479,66	28,46	39,98	41479,66	28,46	39,98
	Итого по губернии	125914,57	6,30	1394,31	4731,72	80,47	73,54	445,91	5351,28	2128258,56	2364555,52	137315,39	17,31	169522,43	21,37	27,01	169522,43	21,37	27,01
				2509,61	6115,68		566,23	6794,70											
А	В том числе в районах: С развитым маслоделем	55591,79	6,06	622,87	7468,44	134,63	79,63	677,92	8135,04	146,97	86,74	1672930,56	1822248,96	63437,78	18,84	28,62	74932,49	22,28	28,62
Б	Без маслодели или с зачаточным маслоделем	70322,78	6,49	306,00	3672,00	60,98	57,40	356,12	4273,44	70,98	68,36	455328,00	542306,56	7387,63	16,18	26,12	94589,94	20,71	26,12

1) Средняя по кооперативам доставленным сведениям.
2) Средний взвешенный вывод по всем кооперативам.

Учет кооперативной сети Вологодского Губернского Союза

Характеристика городских и фабрично-заводских-

№№ по порядку.	НАИМЕНОВАНИЕ КООПЕРАТИВОВ.	Число кооперативов.	Из них многозвонных.	Количество предприятий при них:							ИТОГО.
				3	4	5	6	7	8	9	
1	2	3	4	5	6	7	8	9	10		
1	„Воложанин“ Вологодское Е. П. О. .	1	1	12	1	—	7	—	—	—	20
2	Вологодское военное кооперативное объединение	1	1	4	1	1	—	—	—	2	8
3	Д. П. О. студентов Вологодск. Рабфака	1	—	1	—	—	1	1	—	—	3
4	Вологодское Транспортное ж.-д. потребительное общество	1	1	3	2	—	—	—	—	—	5
5	Вологодское Транспортное потребительное общество водников	1	1	2	3	—	—	—	—	—	5
	Итого по гор. Вологде .	5	4	22	7	1	8	1	—	2	41
6	Свердловский Центральный рабочий кооператив	1	1	7	—	—	3	1	—	—	11
7	Грязовецкое городское Е. П. О.	1	—	1	—	—	—	—	—	—	1
8	Кадниковское городское Е. П. О.	1	1	3	—	1	—	—	—	1	5
9	Харовский рабкоп., Кадников. уезда	1	—	1	—	—	—	—	—	—	1
10	Рабкоп „Заря“ Кадников. уезда	1	—	1	—	—	—	—	—	—	1
11	Тотемское городское Е. П. О.	1	—	1	—	—	—	—	1	—	2
12	Вельское городское Е. П. О.	1	—	1	—	—	1	—	—	—	2
13	Каргопольское городское Е. П. О.	1	—	1	—	—	1	—	—	—	2
I	Итого по кооперативам доставившим сведения .	13	6	38	7	2	13	2	1	3	66
II	В среднем на 1-го члена	—	—	—	—	—	—	—	—	—	—
III	В среднем на 1-н кооператив	—	—	2,91	0,34	0,15	1,00	0,13	0,08	0,23	5,08
IV	Итого по всем союзным кооперативам	13	6	38	7	2	13	2	1	3	66

Кооперативов „Северосоюза“ на 1 января 1924 года.

общегражданских и рабочих кооперативов.

В районе кооператива состоит:			Количество членов-пайщиков.			Личный состав кооперативов.			Баланс на 1-е января 1924 г.
Хозяйствен. единиц (семей и одиночек).		Душ (едоков).	ВСЕГО.	В среднем на 1 лавку с филиалами.	В 0/0,0 к числу хозяйственных единиц.	Членов правления.	Служащих и рабочих.	В том числе в промышленных предприятиях.	
ВСЕГО.	В том числе одиночек.								
11	12	13	14	15	16	17	18	19	20
			3396	261,3		3	213	68	256068,39
			449	89,3		5	55	16	94432,53
			332	332,0		3	9	7	7144,23
			3380	676,0		3	20	—	114839,70
			809	161,8		3	20	—	?
19813	8642	52935	8366	288,5	42,22	—	—	—	—
1211	279	4408	1604	229,1	132,45	4	42	6	72844,81
1572	527	4884	120	120,0	7,63	3	5	—	?
898	431	2374	1120	373,8	124,72	5	30	2	?
79	34	112	30	30,0	37,97	3	2	—	2064,20
210	90	506	73	73,0	34,76	3	2	—	807,04
1984	791	5757	481	481,0	24,24	3	7	—	?
1269	606	3294	530	530,0	41,76	2	12	2	27564,88
1657	1000	3547	314	314,0	18,95	3	9	3	11773,87
28693	12300	77817	12638	280,8	44,05	43	426	104	587639,85
—	—	—	—	—	—	—	—	—	58,12
2207,15	946,15	5985,92	972,15	—	—	3,31	32,77	8,00	56501,58
28693	12300	77817	12638	280,8	44,05	43	426	104	734520,56

№ по порядку.	НАИМЕНОВАНИЕ КООПЕРАТИВОВ.	Собственные средства кооперативов.					Внесенные пай.		Остаток товаров на 1-е января 1924 года.
		Всего.		В том числе.			Количество паяв.	Средний размер пая	
		В рубл.	В % к балансу.	Капиталов		Чистых прибылей в 1923 году.			
				Неделных.	Паяных.		Количество паяв.	Средний размер пая	
21	22	23	24	25	26	27	28		
	„Вологжанин“ Вологодск. Е. П. О.	61382,20	23,97	48364,42	3821,74	9196,04	3366	1,13	172411,50
	Вологодское военное кооперативное объединение	30122,72	31,90	16138,66	950,00	13034,06	329	2,89	64828,53
	Д. П. О. студентов Вологодского Рабфака	3136,49	43,90	335,78	—	2800,71	—	—	2390,75
	Вологодское Транспортное ж.-д. потребительное общество	89443,24	77,89	48383,49	8963,24	32096,51	3380	2,65	95950,53
	Вологодское Транспортное потребительное общество водников	11383,08	?	9066,01	707,07	1610,00	707	1,00	41934,48
	Итого по гор. Вологде	—	—	—	—	—	—	—	—
	Свердловский Центральный рабочий кооператив	28080,84	38,55	4393,46	5002,96	18684,42	1604	3,12	62217,50
	Грязовецкое городское Е. П. О.	?	?	?	?	?	?	?	?
	Кадниковск. городское Е. П. О.	?	?	?	?	?	?	?	?
	Харовский рабкоп., Кадниковского уезда	(-115,42)	(-5,59)	150,37	49,00	(-314,79)	30	1,63	1541,68
	Рабкоп „Заря“ Кадников. уезда	97,09	12,03	39,60	60,00	(- 2,51)	73	0,82	630,46
	Тотемское городское Е. П. О.	?	?	4500,00	481,00	?	481	1,00	?
	Вельское городское Е. П. О.	6382,74	23,16	1996,88	607,98	3777,88	530	1,15	18087,68
	Каргопольское городское Е. П. О.	3416,88	29,02	62,27	619,40	2735,21	314	1,97	8394,95
	Итого по кооперативам доставившим сведения	233329,86	—	133430,94	21262,39	83617,53	10844	1,96	468386,36
	В среднем на 1-го члена	21,37	—	11,71	1,87	7,79	—	—	42,90
	В среднем на 1-н кооператив	20774,93	—	11383,92	1817,93	7573,08	928	—	41705,40
	Итого по всем союзным кооперативам	27004,06	36,77	147990,98	23633,06	98450,02	12058	1,96	542170,26

Товарный оборот за 1923 год.						Операционные расходы.		Валовые прибыли.		0/0 наложения на себестоимость товаров.
Отчетный период в месяцах.	Оборот в рублях.				Число оборотов в течении года.	В рублях.	В 0/0 к обороту.	В рублях.	В 0/0 к обороту.	
	За 1 месяц	За отчетный период.	Вероятный за весь год.							
			Всего.	На 1-го числа месяца.						
29	30	31	32	33	34	35	36	37	38	39
12	51117,52	613410,24	613410,24	180,63	3,56	79537,06	12,97	88733,10	14,47	16,92
12	44559,18	534710,21	534710,21	1190,89	8,25	42173,40	7,89	55207,46	10,32	11,51
8	2152,16	17217,76	25825,92	77,79	10,80	5576,33	32,39	8377,04	48,65	94,74
12	23167,43	278009,11	278009,11	82,25	2,90	49346,61	17,75	81443,12	29,30	41,44
5	22036,10	110180,48	264433,20	326,86	6,31	15197,48	13,79	16807,48	15,25	18,00
—	—	—	—	—	—	—	—	—	—	—
12	28833,97	346007,66	346007,66	215,72	5,36	44012,17	12,72	62696,59	18,12	21,13
?	?	?	?	?	?	?	?	?	?	?
?	?	?	?	?	?	?	?	?	?	?
12	896,52	10758,27	10758,27	358,61	6,98	674,40	6,27	959,61	3,34	3,46
9	110,21	991,85	1322,82	18,12	2,10	302,09	30,46	299,58	30,21	43,29
12	6338,75	76064,97	70664,97	158,14	?	9726,73	12,66	?	?	?
12	3779,82	45357,80	45357,80	85,58	2,51	17655,29	38,92	21433,17	47,23	89,37
12	3273,92	39287,00	39287,00	125,12	4,68	19768,00	50,32	22503,21	57,23	134,08
—	186265,38	2071995,35	2235186,90	—	—	283969,56	—	357860,36	—	—
—	16,34	181,79	196,10	—	—	24,91	—	32,70	—	—
—	15886,86	176723,96	190642,31	—	—	24216,35	—	31789,43	—	—
11,12	206529,17	2297411,50	2478350,00	196,10	4,37	314812,53	12,70	413262,60	16,68	20,02

СРАВНИТЕЛЬ

о состоянии кооперативной сети Вологодского Губернского

№№ по поряд.	ГРУППЫ КООПЕРАТИВОВ.	СЕЛЬСКИЕ КООПЕРАТИВЫ.				
		На 1/I 1923 г.	На 1/IV 1923 г.	На 1/VII 1923 г.	На 1/X 1923 г.	На 1/I 1924 г.
		1	2	3	4	5
I. Распределение кооперативов по видам:						
1	Интегр. с торговлей и с маслоделением	204	226	200	182	185
2	„ с торговлей без маслоделия	9	9	11	16	31
3	„ с маслоделением без торговли	2	2	1	1	1
4	„ без торговли и без маслоделия	—	1	1	1	—
	Итого интегральных	215	238	212	200	217
5	Потребительных кооперат. в чистом виде	192	189	180	177	192
6	Маслодельных артелей в чистом виде	5	13	18	33	42
7	Кооператив. по переработке пищевых продукт.	—	—	—	2	6
8	Кружевных артелей	1	1	—	—	—
9	Деревообделочных артелей	—	—	—	—	1
10	Смоло и дегтекуренных артелей	—	—	—	14	13
11	Кредитных товариществ в чистом виде	1	2	2	1	3
12	Сельско-хозяйств. товариществ и артелей	1	2	3	4	2
13	Рыболовных артелей	—	—	1	1	1
	Итого кооперативов	415	445	417	432	417
II. Распределение кооперат. по уставам их:						
1	Е. П. О.	336	333	328	302	285
2	Д. П. О.	45	68	28	43	30
3	Маслодельных артелей	5	13	31	41	52
4	Кредитных товариществ	7	10	11	9	9
5	Разных сельско-хозяйственных объединений	19	18	16	16	16
6	Прочих добровольных объединений	3	3	3	21	25
7	Филналов Губсоюза	—	—	—	—	—
III. Распредел. кооператив. по функциям:						
1	С торговлей	405	424	391	375	348
	Из них многолапочных	2	3	3	12	29
2	С маслодельным производством	211	241	219	216	228
	Из них с 2-мя и более заводами	?	?	7	14	28
3	С друг. промышленн. предприятиями	?	?	?	?	46
4	С кустарными отделими	1	1	?	6	9
5	С кредитными функциями	?	?	?	22	42
6	С сел.-хоз. предпр. и учреждениями	?	?	?	?	35
IV. Предприятия принадлежащие кооперативам:						
1	Лавок и магазинов	?	434	397	393	399
2	Чайных, столовых, буфетов, читален, народ. домов	?	?	?	4	5
3	Маслодельных заводов	?	257	234	263	318
4	Молокопропускных отделений	?	?	?	?	77
5	Прочих заводов и мастерских	?	?	?	40	64
6	Электростанций	?	?	?	2	4
7	Сельско-хоз. учреждений и предприятий	?	?	?	14	41
V. При кооперативах числилось:						
1	Количество активных членов:					
	а) во всех кооперативах	?	?	?	24853	34029
	б) в кооперативах с лавками	?	32112	24768	21909	28466
2	Количество внесенных ими паев:					
	а) во всех кооперативах	?	?	?	15483	34029
	б) в кооперативах с лавками	?	14229	13693	14291	28466
3	Паевых взносов в рублях:					
	а) во всех кооперативах	?	?	?	22685,0	39906,9
	б) в кооперативах с лавками	?	12480,5	14493,4	19813,5	33390,6
4	Носчиков молока на маслодельные заводы	?	?	?	31236	44421
5	У них коров	?	?	?	45731	64517

НЫЕ ДАННЫЕ

Союза Кооперативов „Северосоюза“, по кварталам 1923 г.

Городские и рабочие кооперативы.					Филиалы контор Губсоюза по торговле и маслоделению.				
На 1/I 1923 г.	На 1/IV 1923 г.	На 1/VII 1923 г.	На 1/X 1923 г.	На 1/I 1924 г.	На 1/I 1923 г.	На 1/IV 1923 г.	На 1/VII 1923 г.	На 1/X 1923 г.	На 1/I 1924 г.
6	7	8	9	10	11	12	13	14	15
1	1	2	2	2	?	?	?	21	15
—	—	—	5	6	—	—	—	—	—
—	—	—	—	—	—	—	—	—	—
1	1	2	7	8	?	?	?	21	15
15	15	14	7	5	?	?	?	12	5
—	—	—	—	—	?	?	?	3	2
—	—	—	—	—	—	—	—	—	—
—	—	—	—	—	—	—	—	—	—
—	—	—	—	—	—	—	—	—	—
—	—	—	—	—	—	—	—	—	—
—	—	—	—	—	—	—	—	—	—
16	16	16	14	13	?	?	?	36	22
12	12	13	11	11	—	—	—	—	—
4	4	3	3	2	—	—	—	—	—
—	—	—	—	—	—	—	—	—	—
—	—	—	—	—	—	—	—	—	—
—	—	—	—	—	—	—	—	—	—
—	—	—	—	—	—	—	—	36	22
16	16	16	14	13	—	—	34	33	20
2	5	3	2	6	—	—	—	—	—
1	1	2	2	2	—	—	—	24	17
—	—	—	—	—	—	—	—	—	—
?	?	?	5	5	—	—	—	—	—
—	—	—	—	—	—	—	—	—	—
—	—	—	1	1	—	—	—	—	—
—	—	—	—	2	—	—	—	—	—
?	24	25	28	45	49	35	35	33	21
—	—	—	—	2	—	—	—	—	—
1	1	2	2	2	?	27	26	29	21
—	—	—	—	—	—	—	—	—	3
?	?	?	12	13	—	—	—	—	—
—	—	—	—	—	—	—	—	—	—
—	—	—	—	3	—	—	—	—	—
?	10607	10576	12834	12638	?	?	?	11695	8022
?	10607	10576	12834	12638	?	?	?	10697	7907
?	?	?	6508	12058	—	—	—	—	—
?	?	?	6508	12058	—	—	—	—	—
?	5621,7	5816,8	8826,2	23633,1	—	—	—	—	—
?	5621,7	5816,8	8826,2	23633,1	—	—	—	—	—
?	?	?	401	421	?	?	?	6927	5742
?	?	?	495	516	?	?	?	10366	8579

Учет филиальных торговых отделений, арендованных маслодельных и конторам Вологодского Губернского Союза Кооперативов „Северные предприятия, принадлежащие

№№ по порядку.	НАИМЕНОВАНИЕ УЕЗДОВ.	Количество пунктов с филиальными заводами и арендованными лавками.	Количество при них:		
			Филиальных лавок.	Маслодельных за- дов.	Молоко-вспрусских пунктов.
1	Грязовецкий	5	4	5	—
2	Кадниковский	13	14	13	3
3	Тотемский	4	3	3	—
4	Каргопольский	—	—	—	—
	Итого по губернии	22	21	21	3
	В том числе в районах:				
	А. С развитым маслоделем	22	21	21	3
	Б. Без маслоделен или с зачаточным маслоделем .	—	—	—	—

Сведения о молочном хозяйстве и продукции маслодельных заво

№№ по порядку.	НАИМЕНОВАНИЕ УЕЗДОВ.	Земельная площадь в десятинах.				Количество крестьянских коров.			
		Всей удобной и не удобной земл.	Паш п.	Посев.	Естественных сено- косов.	ВСЕГО.	В том числе коопе- рированных союз- ными артелями.		
							Голов.		
							Всего.	В сред- нем на заводе.	В %/о к общему чис- лу.
1	2	3	4	5	6	7	8		
1	Вологодский	539966,1	102458,8	48247,9	150925,6	49070	15057	136	30,7
2	Грязовецкий	703132,9	93911,7	47537,2	150428,1	43480	12654	154	29,1
3	Кадниковский	1791499,5	119116,4	61734,2	222052,4	63008	26459	270	42,0
4	Тотемский	1843679,1	132530,9	66886,4	127188,3	43321	9412	392	21,7
5	Вельский	1865682,8	96065,5	48200,5	84509,0	34889	715	358	2,1
6	Каргопольский	2115898,0	66482,1	37226,3	93005,3	35996	220	220	0,6
	По губернии . . .	8859858,4	610565,4	309832,5	828108,6	269764	64517	203	23,9

заводов и других предприятий, принадлежащих районным отделениям союза" на 1-е января 1924 г. (сюда не входят торговые и промышлен- Главной Конторе Губсоюза).

Колич. проч. предприятий при райотдел. и конторах.				Филиальн. лавками обслужив хозяйства.		Арендowanными заводами обслужи- вается:				Количество служа- щих и рабочих.				
Розничных магази- нов.	Промышленно-про- изводственных.	Сельско-хозяйствен- ных.	Культурно-просвети- тельных.	Всего.	В среднем на 1 лавку.	Хозяйств.	У них коров.				При филиальных лавках.	При маслодельных заводах и молочно- пропускен. пунктах.	При пром. и торг.- пром. и с.-х. пред- приятиях.	
							Всего.	В среднем:		На 1 завод.				На 1 хозяйство.
								На 1 завод.	На 1 хозяйство.					
5	6	7	8	9	10	11	12	13	14	15	16	17		
—	1	—	—	588	147,0	628	1008	201,6	1,61	6	8	2		
—	5	1	1	6923	484,5	4820	6886	529,7	1,43	37	24	23		
—	3	—	—	396	132,0	294	685	226,3	2,33	3	3	64		
1	—	—	—	—	—	—	—	—	—	—	—	4		
1	9	1	1	7907	376,5	5742	8579	408,5	1,49	46	35	93		
—	6	1	1	7907	376,5	5742	8579	408,5	1,49	46	35	25		
1	3	—	—	—	—	—	—	—	—	—	—	68		

дов в Вологодской губернии в 1923 году и в довоенное время.

Количество масло- дельных заводов.			Годовой занос молока от 1-ной коровы.	Расход молока на 1 пуд молока.	Выход масла.			Общая вероятная продукция заводов в 1923 году в пудах масла.			Сведения за 1910—1914 г.г.			
ВСЕГО.	В том числе артельных.				В пудах за год.	В %/о к молоку.	Общая вероятная продукция заводов в 1923 году в пудах масла.			Количество заводов.	Средняя го- довая про- дукция в пу- дах.		Средний чистый вы- воз масла со станций ж.-д. в пудах.	
	Заводов	%/о					Артельных заводов.	Прочих за- водов.	Вообще.		1 завода.	Общак.		
9	10	11	12	13	14	15	16	17	18	19	20	21	22	23
335	111	33,1	66,1	23,0	4,35	2,87	390	43290	87360	130650	458	600	274800	288462,2
316	82	26,0	48,6	23,5	4,26	2,07	319	26158	74646	100804	250	450	112500	124627,5
137	98	71,5	29,8	23,7	4,26	1,25	337	33026	13143	46169	175	500	87500	47903,3
62	24	38,7	24,3	23,2	4,31	1,05	412	9888	15656	25544	71	450	31950	—
2	2	100	12,5	25,0	4,00	0,5	179	358	—	358	—	—	—	—
1	1	100	12,5	25,0	4,00	0,5	110	110	—	110	—	—	—	—
853	318	37,3	41,0	23,4	4,27	1,75	354,8	112830	190805	303635	954	531,2	506750	460993

Характеристика артельного маслодела и кооперативного сбыта масла в Вологодской губернии с 1908 по 1923 год.

Г О Д Ы.	1908	1909	1910	1911	1912	1913	1914	1915	1916	1917	1918	1919	1920	1921	1922	1923
1. Общее кол-во. масложаводов в губернии . . .	955	1000	1000	1000	1000	1000	1000	1000	1000	1000	536	618	605	663	673	846
2. Кол-во. масложаводов в губернии . . .	23	51	88	116	159	187	215	243	271	372	536	618	605	663	207	218
3. Количество артелей (и заводов), сдававших масло в Губсоюз . . .	3	18	57	105	123	141	143	145	319	365	468	450	450	450	454	295
4. При них коров:																
а) всего	597	3474	10488	21210	31242	34686	32890	29290	70180	70810	84240	81000	81000	81000	72044	56827
б) на 1 артель . . .	193	193	184	202	254	246	230	202	220	194	180	180	180	180	166	193
5. Количество вывезенного из губернии масложаводов	343464	372841	421168	483045	490988	475401	494364	461000	461000	461000	—	—	—	—	150830	921446
6. Количество масла поступившего в Северо-западный союз	326,4	2540,7	21971,3	44650,9	66758,0	76226,9	71761,4	77620,6	146141,6	161004,1	73051,9	48156,5	25284,0	5201,3	12299	50874
7. В том числе от артелей	326,4	2540,7	21971,3	44650,9	65666,9	70982,5	68956,4	16136,9	146141,6	155892,1	70151,5	18156,5	25284,0	5201,3	11946	50874
8. В среднем на 1 артель	108,3	141,2	385,4	425,3	533,9	503,9	482,3	425,1	458,1	427,1	149,9	107,0	56,2	11,6	27,5	172,5
9. В среднем на 1 корову	0,36	0,73	2,1	2,1	2,1	2,05	2,1	2,1	2,08	2,20	0,33	0,33	0,31	0,06	0,16	0,39

*) Общая вероятная продукция сливочного масла, вместе с внутри-губернским потреблением.

